

平成 20 年 7 月期 決算短信

平成 20 年 9 月 17 日

上場会社名 株式会社メディアシーク 上場取引所 東証マザーズ
 コード番号 4 8 2 4 U R L http://www.mediaseek.co.jp/
 代表者 (役職名) 代表取締役社長 (氏名) 西尾 直紀
 問合せ先責任者 (役職名) 取締役業務管理部長 (氏名) 根津 康洋 T E L (03) 3224 - 3113
 定時株主総会開催予定日 平成20年10月21日 配当支払開始予定日 平成20年10月22日
 有価証券報告書提出予定日 平成20年10月24日

(百万円未満切捨て)

1. 平成20年 7 月期の連結業績(平成19年 8 月 1 日 ~ 平成20年 7 月31日)

(1) 連結経営成績

(%表示は、対前期増減率)

	売上高		営業利益		経常利益		当期純利益	
	百万円	%	百万円	%	百万円	%	百万円	%
20 年 7 月期	2,081	(23.4)	127	()	102	(132.7)	57	(415.6)
19 年 7 月期	1,686	(27.9)	80	()	44	(396.6)	11	()

	1 株当たり 当期純利益		潜在株式調整後 1 株当たり 当期純利益		自己資本 当期純利益率	総資産 経常利益率	売上高 営業利益率
	円	銭	円	銭	%	%	%
20 年 7 月期	595	90	595	29	3.2	4.8	6.1
19 年 7 月期	115	85	115	35	0.6	2.2	4.8

(参考) 持分法投資損益 20年 7 月期 百万円 19年 7 月期 百万円

(2) 連結財政状態

	総資産		純資産		自己資本比率	1 株当たり純資産	
	百万円		百万円		%	円	銭
20 年 7 月期	2,187		1,868		83.6	18,866	64
19 年 7 月期	2,137		1,857		85.3	18,795	48

(参考) 自己資本 20年 7 月期 1,829百万円 19年 7 月期 1,822百万円

(3) 連結キャッシュ・フローの状況

	営業活動による キャッシュ・フロー	投資活動による キャッシュ・フロー	財務活動による キャッシュ・フロー	現金及び現金同等物 期末残高
	百万円	百万円	百万円	百万円
20 年 7 月期	198	442		617
19 年 7 月期	63	118	73	875

2. 配当の状況

(基準日)	1 株当たり配当金					配当金総額 (年間)	配当性向 (連結)	純資産 配当率 (連結)
	第 1 四半期末	第 2 四半期末	第 3 四半期末	期末	年間			
	円	銭	円	銭	円	銭	円	銭
19 年 7 月期	0	00			0	00		
20 年 7 月期	0	00			100	00	9	16.8
21 年 7 月期(予想)	0	00			100	00	23.7	

3. 平成21年 7 月期の連結業績予想(平成20年 8 月 1 日 ~ 平成21年 7 月31日)

(%表示は、通期は対前期、第 2 四半期連結累計期間は対前年同四半期増減率)

	売上高		営業利益		経常利益		当期純利益		1株当たり 当期純利益	
	百万円	%	百万円	%	百万円	%	百万円	%	円	銭
第 2 四半期 連結累計期間	1,073	3.7	57		56		25		257	78
通期	2,475	18.9	74	41.9	92	10.6	41	29.1	422	76

4. その他

- (1) 期中における重要な子会社の異動(連結範囲の変更を伴う特定子会社の異動) 無
- (2) 連結財務諸表の作成に係る会計処理の原則・手続、表示方法等の変更(連結財務諸表作成のための基本となる重要な事項の変更に記載されるもの)
 会計基準等の改正に伴う変更 無
 以外の変更 無
- (3) 発行済株式数(普通株式)
 期末発行済株式数 20年7月期 97,215株 19年7月期 97,215株
 (自己株式を含む)
 期末自己株式数 20年7月期 233株 19年7月期 233株
 (注) 1株当たり当期純利益(連結)の算定の基礎となる株式数については、47ページ「1株当たり情報」をご覧ください。

(参考)個別業績の概要

1. 平成20年7月期の個別業績(平成19年8月1日～平成20年7月31日)

(1) 個別経営成績

(%表示は、対前期増減率)

	売上高		営業利益		経常利益		当期純利益	
	百万円	%	百万円	%	百万円	%	百万円	%
20年7月期	1,481	(18.7)	108	()	86	(73.0)	53	(195.0)
19年7月期	1,248	(17.5)	80	()	50	(438.7)	18	()

	1株当たり 当期純利益		潜在株式調整後 1株当たり当期純利益	
	円	銭	円	銭
20年7月期	549	78	549	22
19年7月期	186	80	186	00

(2) 個別財政状態

	総資産		純資産		自己資本比率		1株当たり純資産	
	百万円		百万円		%		円	銭
20年7月期	2,087		1,838		88.1		18,952	98
19年7月期	2,038		1,832		89.9		18,895	97

(参考) 自己資本 20年7月期 1,838百万円 19年7月期 1,832百万円

2. 平成21年7月期の個別業績予想(平成20年8月1日～平成21年7月31日)

(%表示は、通期は対前期、第2四半期累計期間は対前年同四半期増減率)

	売上高		営業利益		経常利益		当期純利益		1株当たり 当期純利益	
	百万円	%	百万円	%	百万円	%	百万円	%	円	銭
第2四半期 累計期間	803	10.5	25		22		14		144	36
通期	1,742	17.6	42	61.3	62	28.7	34	36.2	350	58

業績予想の適切な利用に関する説明、その他特記事項

本資料に記載されている業績の見通し等の将来に関する記述は、当社が現在入手している情報及び合理的であると判断する一定の前提に基づいており、実際の業績等は様々な要因により大きく異なる可能性があります。業績予想の前提となる仮定及び業績予想のご利用にあたっての注意事項等については、3ページ「1. 経営成績 (1) 経営成績に関する分析」をご覧ください。

1. 経営成績

(1) 経営成績に関する分析

当期の経営成績

当連結会計年度に、当社グループは、システムコンサルティング事業において、新規クライアント向けのシステムコンサルティング業務による売上を計上しました。また、サービス開発事業において、携帯電話向けバーコードリーダーほかモバイル機器向けソフトウェアのライセンス販売を行ったほか、コンテンツ事業において、携帯電話向け有料コンテンツ配信による売上拡大を実現しました。さらに、将来の市場変化に対応するため、研究開発ほか新規事業開発体制の強化を進めました。その結果、当連結会計年度の売上高は、2,081,231千円(前年同期比23.4%増)、経常利益は、102,884千円(前年同期比132.7%増)、当期純利益は、57,791千円(前年同期比415.6%増)となりました。

事業の種類別セグメントの状況

(サービス開発事業)

サービス開発事業においては、主にモバイル機器、特に携帯電話向けアプリケーションソフトウェアのライセンス販売を行いました。当連結会計年度においては、携帯電話に組込まれたカメラで2次元コードほか各種バーコード等の高速読取りを可能にする「CamReader」テクノロジーに基づく組込み型バーコードリーダーを中心に、主要な携帯電話メーカーや通信事業者等に対し、アプリケーションソフトウェアのライセンス販売を行いました。その結果、同事業の当連結会計年度の売上高は、305,438千円(前年同期比7.0%減)、営業利益は、104,060千円(前年同期比60.9%増)となりました。

(コンテンツ事業)

コンテンツ事業においては、新規サービスの開始や既存サイトのリニューアルなど、収益の中心となる携帯電話向け有料コンテンツ配信サービスの強化・拡大を実施しました。また、ヘルスケア&ビューティー関連サービス強化の一環として、フィットネスDVDの販売を行いました。その結果、同事業の当連結会計年度の売上高は、922,117千円(前年同期比22.3%増)、営業利益は、154,069千円(前年同期比227.4%増)となりました。

(システムコンサルティング事業)

システムコンサルティング事業においては、既存クライアントに対するサービスに加え、新たなクライアント向けにシステムコンサルティングサービスを提供しました。また、子会社「株式会社デリバリー」を通じて複数の新規業務を開始したこと等により、売上の拡大を実現しました。その結果、同事業の当連結会計年度の売上高は、853,674千円(前年同期比41.3%増)、営業利益は、136,201千円(前年同期比151.5%増)となりました。

次期の見通し

当社グループにおいては、システムコンサルティング事業において、引き続き運用サポートを含む総合サービスに対する需要拡大等が見込めること、携帯電話の買い替え需要等により、サービス開発事業及びコンテンツ事業において、バーコードリーダーに対する安定的な需要が見込まれること、携帯電話向け有料情報配信サービスについても引き続き安定的な需要が見込まれることから、当社グループ全体として引き続き売上が拡大する見通しであります。

サービス開発事業においては、日本国内の携帯電話市場において、バーコードリーダーが標準仕様として一般的となり、さらに、高性能な新機種への買い替えや業務用携帯端末の拡大等、カメラ付き携帯電話に対する安定的な需要が見込まれることから、バーコードリーダーをはじめとする当社のモバイル機器向けアプリケーションソフトウェアに対しても、引き続き安定的な需要が期待できるものと考えております。平成21年7月期は、サービス開発事業全体で、年間でおよそ390百万円程度の売上が見込めるものと想定しております。

コンテンツ事業においては、携帯電話向け有料情報配信サービスにおいて、引き続き安定的な需要が見込まれること及び独自企画コンテンツの拡大や、携帯電話を利用したeコマース分野の拡大が見込まれることから、今後も着実な売上げが期待できるものと考えております。平成21年7月期は、コンテンツ事業全体で、年間でおよそ1,134百万円程度の売上が見込めるものと想定しております。

システムコンサルティング事業においては、各種スクール事業者向けパッケージソリューションを含む企業向けコンサルティングサービスの拡大や、子会社との連携による「システム運用支援サービス」を含む総合サービスメニューの強化により、新規クライアント獲得を含む全体的な売上規模拡大が見込まれることから、システムコンサルティング事業全体において、着実な売上げが期待できるものと考えております。平成21年7月期は、システムコンサルティング事業全体で、年間でおよそ951百万円程度の売上が見込めるものと想定しております。

上記想定に基づきまして、平成21年7月期の通期業績の見通しは、連結業績で売上高2,475百万円、経常利益92百万円、当期純利益41百万円を予想しております。

(注) 業績予想につきましては、現時点で入手可能な情報に基づき当社で判断したものであります。予想に様々な不確定要素が内在しており、実際の業績はこれらの予想数値と異なる場合がありますので、この業績予想に全面的に依拠して投資等の判断を行うことは差し控えられるようお願いいたします。また、実際の業績は、様々な要因により本業績予想とは異なる結果となり得ることをご承知おきください。

(2) 財政状態に関する分析

資産、負債及び純資産の状況

(資産の部)

当連結会計年度における総資産は、2,187,949千円(前連結会計年度から50,608千円の増加)となりました。これは、主として投資有価証券が302,434千円増加したことによるものです。なお、前連結会計年度に145,367千円計上されていた預け金の残高が無くなっておりますが、これは、金融商品取引業者に対する預け金を現金及び預金に移管したことによるものであります。同様に、前連結会計年度に110,569千円計上されていた有価証券の残高が無くなっておりますが、これは、当連結会計年度中に解約処理を行ったことによるものです。

(負債の部)

当連結会計年度における負債は、319,692千円(前連結会計年度から40,223千円の増加)となりました。これは、主として買掛金が19,172千円増加したことによるものです。

(純資産の部)

当連結会計年度における純資産は、1,868,257千円(前連結会計年度から10,385千円の増加)となりました。これは、主として当期純利益を計上したことにより利益剰余金が57,791千円増加した一方で、その他有価証券評価差額金が47,790千円減少したことによるものです。

キャッシュ・フローの状況

当連結会計年度における現金及び現金同等物(以下「資金」)は、期首に比べ258,827千円減少し、当連結会計年度には617,026千円(前年同期は、875,853千円)となりました。

また、当連結会計年度における各キャッシュ・フローは次の通りであります。

(営業活動によるキャッシュ・フロー)

営業活動によるキャッシュ・フローは、198,260千円の収入(前年同期は、63,499千円の支出)となりました。これは、主として税金等調整前当期純利益を108,071千円計上したこと及びたな卸資産が43,451千円減少したことによるものです。

(投資活動によるキャッシュ・フロー)

投資活動によるキャッシュ・フローは、442,600千円の支出(前年同期は、118,846千円の支出)となりました。これは、主として投資有価証券を479,491千円取得したことによるものです。

(財務活動によるキャッシュ・フロー)

当連結会計年度における財務活動によるキャッシュ・フローは、ありません(前年同期は、73,652千円の収入)。

(参考)キャッシュ・フロー関連指標の推移

	18年 7 月期	19年 7 月期	20年 7 月期
自己資本比率(%)	86.4	85.3	83.6
時価ベースの自己資本比率(%)	300.0	249.6	152.9
キャッシュ・フロー対有利子負債比率(%)			1.0
インタレスト・カバレッジ・レシオ(倍)			1,775.6

(注) 1 上記指標の算出方法は、下記の通りであります。

自己資本比率：自己資本 / 総資産

時価ベースの自己資本比率：株式時価総額 / 総資産

キャッシュ・フロー対有利子負債比率：有利子負債 / キャッシュ・フロー

インタレスト・カバレッジ・レシオ：キャッシュ・フロー / 利払い

- 平成18年 7 月期及び平成19年 7 月期のキャッシュ・フロー対有利子負債比率及びインタレスト・カバレッジ・レシオは、営業キャッシュ・フローがマイナス又は有利子負債がないため記載しておりません。
- 各指標は、いずれも連結ベースの財務数値により算出しております。
- 株式時価総額は、期末株価終値×期末発行済株式数(自己株式控除後)により算出しております。
- キャッシュ・フローは、連結キャッシュ・フロー計算書の営業活動によるキャッシュ・フローを利用しております。有利子負債は、連結貸借対照表に計上されている負債のうち利子を支払っている全ての負債を対象としております。また、利払いについては、連結キャッシュ・フロー計算書の利息の支払額を利用しております。

(3)利益配分に関する基本方針及び当期の配当

当社グループは、経営基盤の強化と積極的な事業展開に備えるために必要な内部留保の確保とあわせ、株主に対する利益還元を重要な課題と認識しております。

配当については、今後、バーコードリーダー・ソフトウェアの海外市場への展開等、新たな事業展開に必要な内部留保を確保しつつ、経営成績や財政状態を考慮し、安定した配当を実施してゆくことを目指しております。

当期に関しては、平成20年 7 月31日の株主に対し、1株当たり100円の配当を行なうべく、定時株主総会に付議させていただく予定です。

次期の配当については、引き続き1株当たり100円の配当を想定しておりますが、経営成績等を総合的に勘案したうえで、できるだけ継続的に安定的な配当を実施してゆきたいと考えております。

なお、剰余金の配当については、当面の間、年1回の期末配当のみを予定しております。

(4)事業等のリスク

以下において、当社グループの事業展開その他に関するリスク要因となる可能性があると考えられる主な事項を記載しております。また、必ずしもそのようなリスク要因に該当しない事項についても、投資判断上、重要と考えられる事項については、情報開示の観点から積極的に開示しております。なお、当社グループは、これらのリスク発生の可能性を認識したうえで、発生の回避及び発生した場合の対応に努める方針であります。当社株式に関する投資判断は、以下の記載事項及び本項以外の記載事項を、慎重に検討したうえで行われる必要があると考えられます。

事業内容について

a. 特定事業への依存度について

当社グループは、市場環境の変化に柔軟に対応し、安定的かつ持続的な成長を実現してゆくために、市場の動向に応じて、異なる事業セグメントを効果的に組み合わせることで、リスクを最小限とし、常に変化を続けながら最適なビジネスポートフォリオの構築を進めてゆく方針を採っております。その結果、当社グループの売上総額に占める各事業セグメントの売上構成比率は常に変動し、中心となる事業セグメントは必ずしも固定的ではありません。これまで、平成13年7月期及び平成14年7月期においては、メディアコンサルティング&ソリューション事業(現システムコンサルティング事業)の売上が全売上の50%以上を占めておりましたが(いずれも個別財務諸表の数値)、平成15年7月期からは、メディアイノベーション事業(現コンテンツ事業及びサービス開発事業を含む)が中心的な事業セグメントとなり、当期においては、全売上の44.3%がコンテンツ事業による売上となっております。システムコンサルティング事業及びサービス開発事業の売上は、今後拡大する見通しであり、また今後、新規の事業セグメントを加え、新たなビジネスポートフォリオが構成される可能性もありますが、コンテンツ事業の構成比率は、次期も高い比率を維持する見通しです。当社グループは、今後も、特定事業モデルへの依存度を減らしつつ、各事業セグメントの成長を最大化してゆくことで、より安定的な成長を実現してゆく計画であります。しかしながら、全ての不測の事態を回避できる保証はなく、必ずしも計画通りに推移する保証はありません。

b．人材の確保と定着化について

当社グループの事業部長ほか中心となる実務スタッフの多くは、コンサルティング会社等でプロのITコンサルタントとしての業務経験を有し、あるいは、インターネット関連企業や携帯電話向けコンテンツ配信事業者等において業務経験及び技術スキルを有するスタッフで構成されております。当社グループは、携帯電話ほか先進的モバイル機器を活用したビジネスに関するコンサルティング及びソリューションの提供を主なターゲットとしており、今後の事業拡大には、既存のスタッフに加えて、これらの先駆的な分野での知識と経験を有する人材の確保が極めて重要な課題であります。また今後は、海外での事業展開に関するスキルや知識と経験を有する人材の確保が必要です。そこで当社グループは、優秀な人材を確保するために、また、現在在職している人材が退職・転職する等のケースを最小限に抑えるため、ストックオプション制度等の報酬プログラムを用意しております。さらに、事業の拡大に伴い、新卒の採用と育成、人材紹介サービスの活用やパートナー企業との連携強化により、必要な人材の確保を進めてゆく方針であります。しかしながら、いずれも継続的な人材の確保を保証するものではなく、適格な人材を十分に確保できなかった場合には、当社グループの事業拡大に制約を受ける可能性があります。

c．マーケットの拡大について

当社が注力する携帯電話向け情報サービス市場は、引き続き成長性の高い分野の一つとして拡大を続ける可能性があります。一方、その拡大スピードは頭打ちとなっております。

携帯電話向け情報サービスの歴史は浅く、その市場規模と今後の動向に関しては不透明であります。今後、新技術に基づく携帯電話に代わる新サービス、代替サービスの台頭や、何らかの法的な措置によりマーケットの拡大が制限を受けた場合等、当該マーケットが順調に拡大せず、もしくはマーケットが縮小する可能性がないとは言えません。このような状況が起こった場合、当社グループの経営成績その他に重大な影響を及ぼすおそれがあります。

d．法的規制の可能性について

現時点では、当社グループの事業を制限する直接的な法的規制は、存在しないと考えております。ただし、法的規制による当社グループの事業への間接的な影響の可能性について及び日本以外での法的規制とその運用に伴う影響について専門家の意見書は得ていません。今後、当社グループの事業を直接的もしくは間接的に制限する法的規制がなされた場合には、当社グループの事業展開は制約を受け、当社グループの経営成績その他に重大な影響を及ぼすおそれがあります。また、当社グループの出資先企業の活動に関する規制環境に大きな変化が生じた場合にも、当該出資先企業の市場価値の低下等により、当社グループの経営成績その他に重大な影響を及ぼすおそれがあります。

e．システムダウンの可能性について

当社グループの提供する携帯電話向け及びビジネス向け情報サービスは、当社グループの保有するコンピュータシステムである情報配信サーバと通信ネットワーク設備に依存しております。当社グループのサーバシステム及び通信機器は、ネットワークシステムの運営に実績のある通信事業者の運営する耐障害対策を有する施設に設置されており、障害の発生を最小限に抑えるための対策を講じておりますが、当社グループの情報配信システムに障害が発生した場合、もしくは携帯電話事業者の提供するネットワーク等においてシステムダウン等が発生した場合には、当社グループの事業が悪影響を受ける可能性があります。また、これらの障害の影響が大きい場合、もしくは障害の影響が長期にわたる場合には、当社グループ全体の業績に悪影響が及ぶ可能性があります。

f．セキュリティについて

外部からの不正手段によるコンピュータ内への侵入や、役員及び従業員の過誤等により、システムの停止、機密情報の漏洩及び顧客情報の漏洩が起こる可能性があります。当社グループでは、内部関係者が不正な手段によって情報の漏洩に関与したり、システム障害を引き起こすことがないように、制度面及びシステム面でリスクを最小限に抑えるための対策を講じておりますが、全てのリスクを完全に排除することは困難であります。この場合、当社グループ事業の信頼性の低下を招き、当社グループの経営成績その他に悪影響を及ぼす可能性があります。また、ハッキングや不正サービスの横行、コンピュータウィルス等の影響により、当社グループの事業に限らず、今後、インターネットや携帯電話等のネットワークの信頼性に重大な影響を与える事態が生じた場合には、デジタル情報ネットワークを利用したサービス全体に対する不信感によって、間接的に当社グループの事業が悪影響を受け、当社グループの経営成績その他に重大な影響を及ぼすおそれがあります。

g．個人情報漏洩の可能性について

当社グループは、システムコンサルティング事業において、顧客の保有する個人情報を含むシステムの開発・運営の委託を受けるほか、コンテンツ事業においても、通信販売やアンケートの取得等を通じて相当量の個人情報を保有、管理する場合があります。このとき、外部からの不正アクセスや、ウィルス攻撃、もしくは役員及び従業員の過誤等によりこれら個人情報の漏洩・紛失が起こる可能性があります。当社グループにおいては、事業の過程でこのような個人情報の漏洩・紛失が生じないように、個人情報保護プログラムを策定し、リスクを最小限に抑えるための対策を講じております。平成17年4月には「プライバシーマーク」の認定(認定番号:10820427(02))を受け、個人情報につき、さらに徹底した管理体制を整える努力を続けておりますが、全てのり

スクを完全に排除することは困難であります。個人情報の漏洩・紛失が生じた場合、情報や被害の内容によっては、個人又は取引先に対し直接的な損害賠償等の義務を負う場合があり、この場合、当社グループの事業が直接的に悪影響を受け、当社グループの経営成績その他に重大な影響を及ぼすおそれがあります。

h．ソフトウェア製品の不具合(バグ)により販売が継続できなくなる可能性について

当社グループより供給する全てのソフトウェアは、納品前に入念なテストを行い、十分なテストを経た信頼性の高いソフトウェアを製品として供給しておりますが、今日の複雑かつ高度なソフトウェアにおいて不具合(バグ)の発生を完全に排除することは困難であり、入念なテストを実施したソフトウェアであっても、予期し得ない致命的なバグが発見される可能性があります。当社グループより供給・販売したソフトウェアに致命的なバグが発見された場合、ライセンス供給先の事業者から損害賠償請求を受けたり、当該ソフトウェアを搭載した製品を市場から全て回収するために多額の費用が発生する可能性があります。また、当該バグの修正に長期間を要する場合、その間当該ソフトウェアを出荷することができず、収益が悪化する可能性があります。さらに、当該ソフトウェアの製造・供給元である当社グループに対する不信任によって、間接的に当社グループの事業が悪影響を受け、当社グループの経営成績その他に重大な影響を及ぼすおそれがあります。

i．知的財産権について

当社グループの知的財産権の権利化については、既に登録が認められた特許2件(株式会社メディアシークにおいて2件、ただし、うち1件については共願)、商標8件(株式会社メディアシークにおいて6件、子会社株式会社デリバリーにおいて1件、子会社スタートメディアジャパン株式会社において1件)と意匠1件(株式会社メディアシークにおいて1件)を除き、出願中の特許が5件(株式会社メディアシークにおいて5件。ただし、うち2件については共願)、出願中の商標が2件(株式会社メディアシークにおいて2件)あり、平成20年7月31日現在、登録に至っておりません。これら出願中の特許、商標の権利化の可能性については、未知数であり、また、その可能性についての弁理士ほか専門家の意見書は得ていません。また、競合事業、競合企業に対する知的財産権に基づく独占性、優位性は現在のところ有しておらず、今後これらの知的財産権による独占性、優位性を確立する可能性については、未知数です。

j．知的財産権の侵害による訴訟の可能性について

当社グループの提供するサービス及び製品に対して、現時点において、第三者より知的財産権に関する侵害訴訟等を提訴される等の通知は受けておりません。しかしながら、長期間にわたりその存在が顕在化しないサブマリン特許の存在や、一般的なビジネスモデルそのものが特許として成立する可能性もあり、事前に入念な調査を実施しても、当社グループの提供する製品・サービス全てについて、特許侵害その他により第三者から知的財産権に関する侵害訴訟等を提訴される可能性を完全に排除することは困難です。第三者から知的財産権に関する侵害訴訟等を提訴され、万一、権利侵害の事実が発見された場合、当社グループの製品の販売差止めやサービス停止のほか、多額の賠償金支払いを求められる可能性があります。さらに、当社グループに対する不信任によって、間接的に当社グループの事業が悪影響を受け、当社グループの経営成績その他に重大な影響を及ぼすおそれがあります。

経営成績の変動について

a．当社及び業界の歴史が浅いことについて

当社は、平成12年3月1日に設立され、平成20年7月31日現在において、設立から約8年5ヶ月を経過したのみであります。インターネット業界及び携帯電話向け情報サービスの歴史も浅いため、当社グループの業績に影響を及ぼすと考えられる様々な外部環境(今後のわが国における携帯電話向け情報サービスの利用者の推移、有料コンテンツ配信サービス・広告配信サービスの市場動向、モバイル機器向けアプリケーションソフトウェアの市場規模及びビジネスモデルの確立等)について不透明な部分が多くあります。したがって、今後当社グループが売上を増加できるか、利益を計上し続けられるかを予測する客観的な判断材料として、過年度経営成績を参考にするには不十分な面があります。

b．取引上のトラブル／訴訟の可能性について

当社グループの事業は、著作物の電子配信サービスを含み、また、当社グループの事業内容は、事業ノウハウやビジネスモデル及び独自技術等の知的財産に密接に関連する場合があります。したがって、今後、当社グループが事業展開を図る上で、他社の特許権等知的財産権の侵害や、著作権の処理等において、訴訟及びその他の請求の対象とされる可能性があります。

インターネット、携帯電話、デジタル放送等におけるサービスは、ビジネス自体の歴史が浅く、訴訟リスクの危険性を明確に算定することは極めて困難です。また、他社によるビジネスモデル特許の取得や、米国等におけるサブマリン特許の出現及びネットワーク・サービスにおける特許の侵害に対する管轄権の問題等、他国の法制度及びその運用、国際的な法理論及び法律実務等については、不透明な要素が多く、訴訟の発生リスクをコントロールすることは極めて困難と言えます。新たに発生するか、これまで顕在化しなかったビジネスリスク等によって、当社グループに対する訴訟等が提起される場合には、その訴訟内容によっては、当社グループの経営成績その他に重大な影響を及ぼすおそれがあります。

また、システムコンサルティング事業においては、クライアントからの受注は、業界の慣行として、クライアントの意向で内容が変更されることもありえます。当社グループは、サービスの提供に際し、事前にクライアントと作業内容について十分に確認する等の対応を行っておりますが、クライアント側の意向によりプロジェクトの内容が一部変更・修正、もしくは中止される場合等、不測の事態を全て回避できる保証はありません。クライアント側の事情による計画変更・中断、もしくは製品等の不具合によるトラブル等が発生した場合、あるいは、クライアントによる対価の不払い等が発生した場合、海外事業者との取引において為替や送金ほか金融上のトラブルが発生した場合には、不測の損害が発生し経営成績に重大な影響を及ぼすおそれがあります。

c．政治・経済環境の変化による影響について

当社グループの売上は、主に日本国内での取引によるものであり、当社グループを取りまく政治・経済環境において、現時点では、当社グループ事業に悪影響を与えるような環境の変化は存在しないと考えております。ただし、政治・経済環境の変化による当社グループ事業及び投資先企業への影響の可能性について専門家の意見書は得ていません。今後、当社グループ及び当社投資先企業を取りまく政治・経済環境に大きな変化が生じ、もしくは戦争や事故・災害等不測の事態が生じた場合、当社グループの経営成績に重大な影響を及ぼすおそれがあります。また、インターネットが普及した現在の事業環境においては、政府機関等による制度変更等の影響のほか、

第三者による事実の裏付けの無い風説の流布や消費者の心理的变化による影響についても、その影響を無視できない可能性があります。当社グループにおいては、ホームページ等を通じ、業績や事業環境に関する当社グループの見解について、即時開示が可能な体制を整備しておりますが、全てのリスクを回避できる保証はありません。今後、制度変更等によらない、消費者心理の変化等によって、当社を取りまく事業環境に急激かつ大きな変化が生じた場合、また、その影響が長引いた場合、当社グループの経営成績に重大な影響を及ぼすおそれがあります。また、当社投資事業においては、投資先企業の現在価値と将来性の評価について随時見直しを行っており、将来的に当社グループ事業に悪影響を与える可能性の高い投資先については、株式の処分や評価損の計上等事前に影響を抑制するための対策を講じておりますが、全てのリスクを回避できる保証はありません。今後、市場や政治環境、消費者心理の変化等によって、投資先企業を取りまく事業環境に急激かつ大きな変化が生じた場合、当社グループの経営成績に重大な影響を及ぼすおそれがあります。

d．海外子会社に対する環境変化による影響について

当社グループは、平成17年8月にベトナム法人であるDELIVERY VIETNAM CO., LTD.を設立、平成18年7月にタイ法人であるDELIVERY THAI CO., LTD.を設立、それぞれ連結子会社としております。現時点において、海外子会社の所在地における(法令制度あるいは取引慣行や諸規制の変化を含む)政治・経済環境の変化において、当社グループ事業に悪影響を与えるような環境の変化は存在しないと考えております。また、現時点で当社グループ全体の業績に対する海外子会社の影響は極めて限定されており、海外子会社の業績が当社グループ全体の業績に与える影響は限定的なものと想定しております。ただし、政治・経済環境の変化による海外子会社への影響の可能性について専門家の意見書は得ていません。海外子会社に関する全てのリスクが限定的な範囲に収まる保証はありません。今後、海外子会社を取りまく政治・経済環境に大きな変化が生じ、もしくは自然災害、伝染病等の不測の事態が生じた場合、当社グループの経営成績に重大な影響を及ぼすおそれがあります。さらに、為替変動により利益が増減する可能性があります。

e．自然災害に起因する環境変化による影響について

当社グループの事業用サーバシステム及び通信機器は、ネットワークシステムの運営に実績のある通信事業者の運営する耐障害対策を有する施設に設置されており、さらに、複数の施設に分散配置するなど自然災害の際にも、障害の発生を最小限に抑えるための対策を講じておりますが、災害の発生や、その他不測の事態に伴う社会的インフラの機能低下による当社グループ事業及び投資先企業への影響の可能性について専門家の意見書は得ていません。地震、台風その他不測の事態により電力や交通網、通信ネットワーク障害など、広域もしくは特定地域において社会的インフラ機能の低下が生じた場合には、当社グループの経営成績に重大な影響を及ぼすおそれがあります。

f．配当政策について

当社グループは、経営基盤の強化と積極的な事業展開に備えるため、利益体質の強化とあわせ内部留保の充実が重要であると認識しておりますが、同時に、株主に対する利益還元として配当を行うこともまた重要な経営課題であると認識しております。今後、各事業セグメントの規模拡大とあわせ、利益体質の強化を進めるとともに、配当につきましては、新たな事業展開に必要な内部留保を確保しつつ、経営成績や財政状態を考慮し、安定的な配当を実施してゆくことを目指

しております。しかしながら、当社グループの事業が計画どおり進展しなかった場合など、当社グループの業績が悪化した場合には、継続的な配当を実施できない可能性があります。

事業展開に伴うリスクについて

a．人材獲得のリスク

当社グループは、各従業員が当社グループの事業に関する各分野のエキスパートとして少数精鋭のプロ集団を構成しており、業務拡大に伴い人的組織の拡大が必要になります。当社グループは、社内イントラネットによる情報及び作業成果物の共有化を進め、ノウハウを人材でなく共有可能なデータ資産として社内に蓄積する等の措置を講じるとともに、優秀な人材を確保するために、ストックオプション制度等による報酬プログラム等成功報酬型の報酬体系を用意し、また、人材紹介サービスの活用や人材供給元となるパートナー企業との連携強化等により必要な人材の確保を進めてゆく方針であります。しかしながら、必要とする人材を十分かつ適時に確保できる保証はありません。適格な人材が採用できなかった場合、もしくは重要な人材の流出が発生した場合には、当社グループの事業拡大に制約を受け、当社グループの経営成績その他に重大な影響を及ぼすおそれがあります。

b．新規顧客開拓に伴うリスクについて

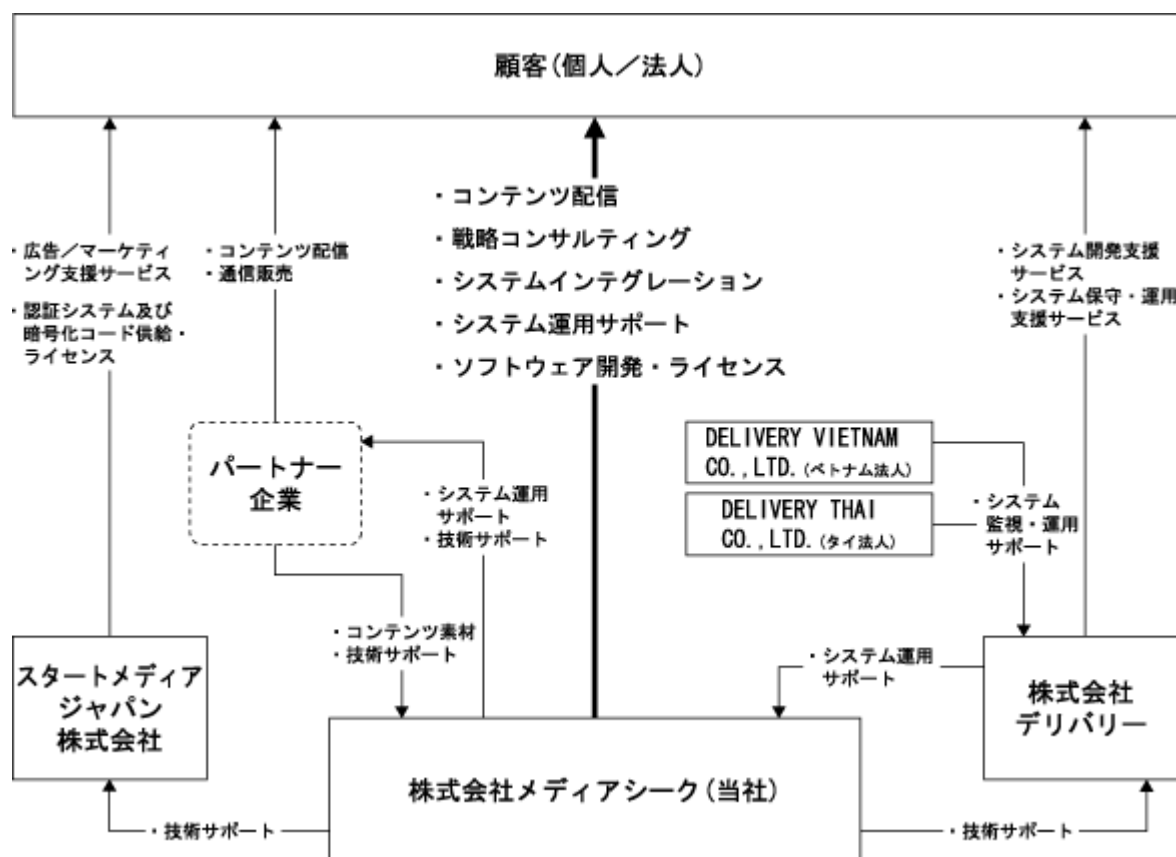
当社グループは、これまで、株主及び当社役員・従業員の幅広い人的ネットワークにより、顧客企業の獲得に成功してまいりました。しかしながら、今後の組織拡大と、事業の拡大においては、広告宣伝の活用や、外部企業もしくは企業グループ等との戦略的提携等を通じた顧客獲得が必要になる可能性があります。これらに必要なコスト及び投資負担が利益を圧迫し、当社グループの業績に悪影響を与える可能性があります。

c．M & A 及び資本構成・組織形態の変更に伴うリスクについて

当社グループは、当社グループのバリュー向上を目的として、積極的に新たなサービス分野への展開を進めるとともに、当社グループの提供するソリューション及びその他サービスの多様化を進めてゆく方針です。事業拡大の過程において、当社グループは、他社より事業資産の譲渡を受けたり、他社との提携やM & A 等により他社への出資を行ったり、あるいは当社グループの資本構成を変更したり、子会社・関連会社の設立等により組織形態の変更を行う可能性があります。このような意思決定の際には、事業リスクを含めメリット・デメリットにつき広く分析を行い、総合的に的確な判断を行うよう努めてまいります。しかし、全ての施策が、予定通りの成果をあげる保証はありません。投資先の業績悪化や為替レートの変動等によって有価証券の評価損が発生し、あるいは新規事業もしくは子会社の業績不振等により連結決算へ影響が生じる可能性があります。このような場合に、当社グループの業績に悪影響を与える可能性があります。

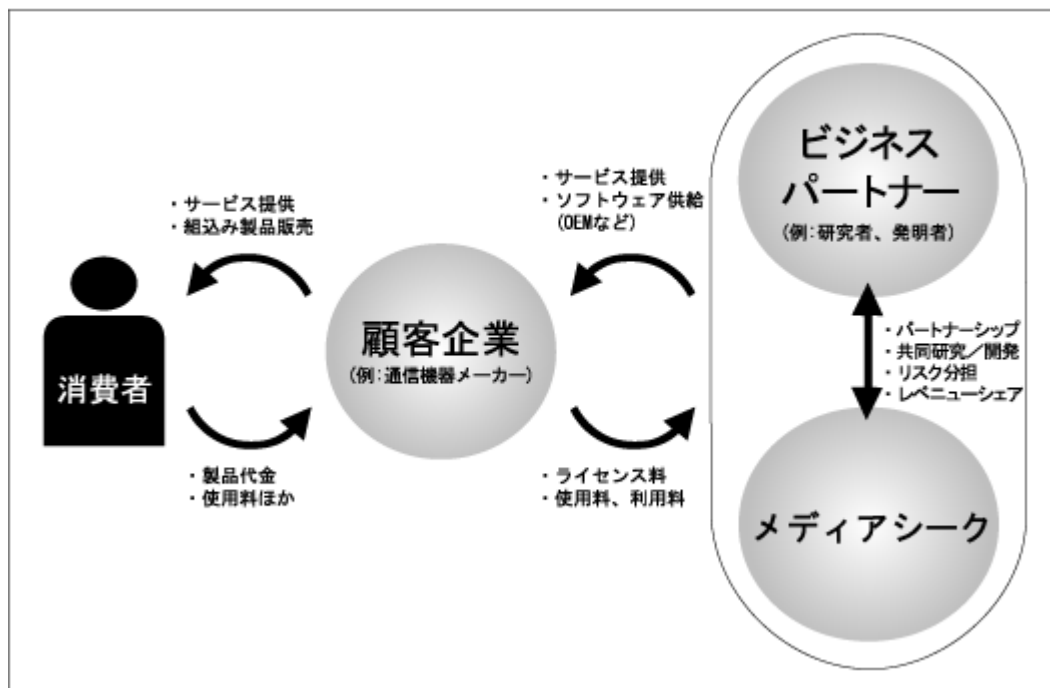
2. 企業集団の状況

当社グループは、親会社(株式会社メディアシーク、当社)及び子会社4社(スタートメディアジャパン株式会社、株式会社デリバリー、DELIVERY VIETNAM CO., LTD.、DELIVERY THAI CO., LTD.)で構成されています。当社グループの事業における位置付けは、以下の通りです。



(1) サービス開発事業

(1) サービス開発事業

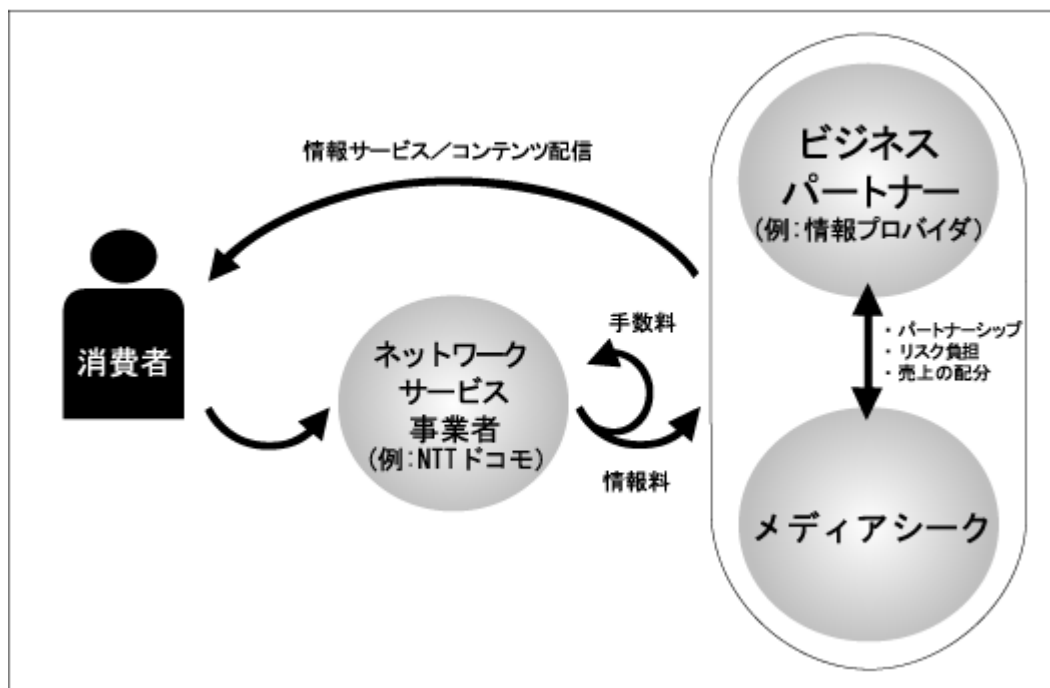


サービス開発事業は、モバイル機器、特に携帯電話向け組込み型アプリケーションソフトウェアの開発・供給を行うほか、当該アプリケーションを活用したサービスの提供を行います。主要な携帯電話メーカ及び通信事業者に対し、2次元バーコードリーダーをはじめとする組込み型アプリケーションソフトウェアのライセンス販売を行っております。海外市場向けに、日本と異なる様々なバーコードにも対応できるよう改良したバージョンアップ版のほか、特定の事業者向けに、特別なバーコードに対応したカスタマイズ版アプリケーションソフトウェアの開発・提供も行います。今後は世界中の様々なOSやハードウェア、特殊コード等に迅速かつ柔軟に対応できる「アプリケーション・プラットフォーム」の構築を進めてゆきます。

当社は、単なるソフトウェア・サプライヤーとしてのみならず、一部のビジネス企画については、パートナー企業と共同で、成功報酬(レベニューシェア)に基づく共同事業の推進を行っております。

(2) コンテンツ事業

(2) コンテンツ事業

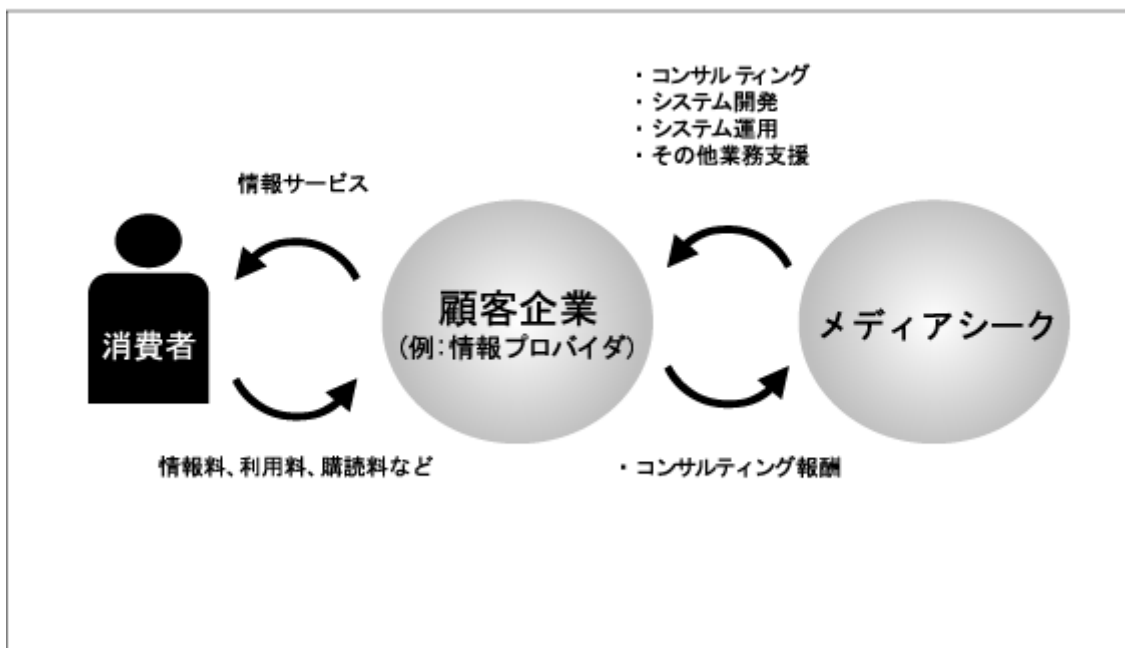


コンテンツ事業は、携帯電話等モバイル端末向けコンテンツ配信等、各種情報サービスの提供を行います。当社が情報サービスの主体となり、あるいは有力コンテンツを有する事業者(パートナー企業)と共同で、携帯電話向けの有料コンテンツ配信サービスや広告配信サービスを提供するほか、携帯電話向けコンテンツを活用したマーケティング支援、アプリケーション開発支援等のサービスを提供するビジネス形態です。有料コンテンツ配信に伴う購読料(月単位の契約で300円程度の月額料金が一般的)等の売上をパートナー企業と共有・分配する「パートナーシップ」モデルを構築することで、当社の事業機会の極大化を図るとともに、パートナー企業にとってもビジネスの初期コストとリスクを抑え、新規事業で安定的な収益確保を実現するための事業オプションを提供します。分配の比率については、案件毎・パートナー企業毎に協議の上で決定します。

当社は、独自コンテンツの開発・配信サービスを行うほか、様々なパートナー企業のビジネス企画を支援しています。一部のビジネス企画については、成功報酬(レベニューシェア)を前提に、投資を含めた事業リスクを負った上で、責任ある立場でパートナー企業と共同で事業推進を行っております。

(3) システムコンサルティング事業

(3) システムコンサルティング事業



システムコンサルティング事業は、コンテンツ配信やモバイルECサービス、コミュニケーションサービス等モバイル機器を活用した情報ビジネスを実践しようとする顧客企業(クライアント)に対して事業戦略立案、ビジネスモデル構築、システム開発と運用サポート、さらにマーケティング支援等、事業の立ち上げと運営に必要な総合的サポートを提供します。業務システムの設計・開発から導入後の運用支援まで各種コンサルティングサービス、業務支援サービスを提供し、その対価となる報酬を受け取るビジネス形態です。

(当社コンサルティングサービスの例)

- モバイル機器を活用した新規ビジネス戦略の立案
- 携帯電話向けコンテンツ配信システムの設計・構築及び運用サポート
- 携帯電話等を使ったマーケティング支援

当社グループは、ITコンサルタントとしての技術知識、分析能力、企画・戦略の立案能力、そしてソリューション実践のための提案力・実行力の上に、自らコンテンツ配信事業者として学んだ実践ノウハウを注入することによって、独自ソリューションの提供を行っております。また、各種スクール事業者に対しては、基幹システムの開発受託のほか、独自パッケージソリューションの提案・導入支援サービスを提供しております。

3.経営方針

(1)会社の経営の基本方針

成長分野への特化と安定的な利益の確保

当社グループは、携帯電話向け情報配信サービスを提供するほか、バーコードリーダーに代表される携帯電話向けアプリケーションソフトウェアの開発及びライセンス販売も積極的に行っております。さらに、携帯電話をはじめ、ブロードバンドサービスやデータ放送、認証サービス等、今後最も成長が期待できる先端技術・先端メディア分野を中心として、新規ビジネスモデルの企画立案からシステムの構築・運営まで総合的なコンサルティングサービスを提供しております。携帯電話を利用したマーケティングやeコマース、そして、携帯電話をはじめとするモバイル機器を活用したビジネスソリューションは、今後、継続的に高い成長が期待できる分野であり、当社グループは、この分野での先進的ビジネスモデル創造に継続的に注力する中で、確実な利益を生み出し、株主の皆様の期待に応えてゆく方針です。

成長分野への積極的な投資と、安定的かつ持続的な成長を同時に実現するため、当社グループは、「サービス開発事業」、「コンテンツ事業」及び「システムコンサルティング事業」の3つの事業セグメントから成るビジネスポートフォリオを採用しております。

サービス開発事業は、携帯電話をはじめとするモバイル機器の進化にあわせ、一步先を見据えたバリュー創造を実現しようとする当社グループの戦略的事業セグメントです。世界規模において急速な進化が見込まれるカメラ付き携帯電話向けアプリケーションのほか、市場の一步先を見据えた先進的モバイル機器向けアプリケーションソフトウェアとその事業基盤となるサービス・プラットフォームの開発に積極的に関わり、将来の拡大が期待される新規事業分野への積極的な投資と事業基盤の拡大を進めてゆきます。

コンテンツ事業は、組込みソフトウェア開発技術やコンサルティングに関するノウハウ等、当社グループが保有する高度な技術資産の上に、さらに安定的かつ持続的な収益の基盤となる付加価値サービスを提供する事業セグメントです。携帯電話向け有料情報配信サービスのほか、モバイル端末向け広告・マーケティングサービス等にも積極的・継続的に取り組むことで、携帯電話関連マーケット拡大の恩恵を事業収益の拡大に最大限結びつけるための役割を果たします。

システムコンサルティング事業は、特に成長性の高いモバイル機器向けサービスや、モバイル機器を活用したビジネスソリューション分野に特化したコンサルティングサービスを提供し、継続的かつ安定した成長を続けてゆくための技術基盤となる事業セグメントです。ITシステムの設計・開発を行うシステムインテグレーションサービスを中心に、IT戦略やサービス企画に関するコンサルティングや、さらに、サービス企画からシステム設計・開発・運用まで総合的にサポートする「トータルソリューション」サービス等、当社グループ顧客企業(クライアント)のニーズにあわせ総合的な付加価値サービスを提供します。

当社グループは、異なる事業セグメントが互いにシナジー効果を発揮し、また、外部環境に合わせてその役割を変化させることで、リスクを最小限とし、市場環境の変化に柔軟に対応した安定的かつ持続的な成長を実現してゆく方針です。今後も常に変化を続けながら最適なビジネスポートフォリオの構築を進めてゆきます。将来の技術トレンドを想定し、モバイル機器の進化及びコンテンツサービスのさらなる拡大と多様化にあわせた新たなビジネスモデル創造についても積極的に関わり込んでゆきます。国内マーケットだけでなく、海外マーケットへの展開についても、現実的なリ

スク回避策を見据えつつ、積極的に進めてゆく方針です。

スピード重視

当社グループの強みの1つは、その経営スピードにあります。すばやい意思決定、すばやい成功実現、すばやい投資回収そして必要に応じたすばやい撤退によって、市場の変化に対応し、常に最適な事業ポジショニングを取り続ける方針です。

顧客主義

コンサルティングサービスにおいて、当社グループの成功は、顧客企業(クライアント)の成功の結果として実現するものと考えます。当社グループは、豊富な経験に裏打ちされたコンサルティング能力、システム開発力を活かし、高い信頼性が要求される事業者向け基幹システムの構築等、クライアントのニーズに応じたソリューションの提供を行ってゆきます。

さらに、コンテンツ配信サービス及びカメラ付き携帯電話等モバイル機器向けアプリケーションソフトウェアの開発・供給(ライセンス販売)において、顧客ニーズに適合したコンテンツやソフトウェアを継続的に提供し続けるため、外部パートナーとの機動的な連携・パートナーシップによる柔軟な制作・供給体制をとるほか、クライアントのニーズに応えるための高度なソリューションの一形態として、ビジネスの「リスク」と「収益」をパートナー企業と共有する「レベニューシェア」モデルについても、積極的に取り組んでゆく方針です。

人材重視

「スピード」、「ソリューション」そして「イノベーション」を標榜する当社グループにとって、最大の資産は人材です。優れた潜在能力を持った人材が、その能力を最大限に発揮することができるように、当社グループは、能力主義・成果主義を基本とし、さらに、当社グループの事業ドメインにつき、常に新たな事業分野、エキサイティングな事業分野にフォーカスし、新たなチャレンジを続けてゆく方針です。

技術基盤の創造

変化のスピードが速い携帯電話市場において競争力を維持してゆくには、常に一步先を見据えた技術開発が必要となります。当社グループでは、技術やモバイル機器の進化にあわせ、次世代サービスの基盤となる技術プラットフォームの開発に積極的に取り組んでゆく方針です。バーコードリーダーに代表されるモバイル機器組込み型アプリケーションの開発を通じて、日本のみならず世界レベルで進化を続ける次世代携帯電話サービスの核となり得る技術開発に積極的に取り組んでゆきます。

(2) 目標とする経営指標

コンテンツ配信サービスを中心とするコンテンツ事業は、今後も安定的な売上拡大を期待できるものと考えております。加えて、カメラ付き携帯電話向けバーコードリーダー等アプリケーションソフトウェアのライセンス販売についても、携帯電話端末の高度化、多機能化のトレンドに合わせ、今後も世界規模での市場拡大が見込めるものと考えております。当社グループにおいては、今後、各事業セグメントで獲得・蓄積した技術やノウハウ、顧客基盤等の事業資産を、事業セグメントの枠を超えて組み合わせ、新たな事業領域を創造することで、安定的なビジネス規模の拡大、売上拡大を実現し、株主価値増大のため利益重視の安定的な成長を実現することを目標としております。

(3) 中長期的な会社の経営戦略

「iモード」を始めとするインターネット携帯電話のユーザは、平成20年7月末時点で8,900万人を超え(PHSを除く。電気通信事業者協会調べ)、最も普及したインターネット接続サービスとなりました。ユーザ拡大のペースは頭打ちとなったものの、今後も、世界規模でさらなる多機能化によるサービス拡大が続くと見込まれており、携帯電話向け情報サービス市場は、引き続き当面の間、最も成長性の高い分野の一つとして拡大を続けるものと考えられます。

当社グループは、今後も安定的な成長を実現するため、既存の有料コンテンツ配信サービスのみに固執することなく、積極的にサービスの幅を拡大し、より高い収益を生むビジネスの開拓を積極的に進めてゆく方針です。カメラ付き携帯電話向けアプリケーションソフトウェアの開発・供給のほか、先進モバイル機器を使ったビジネスソリューションサービスの提供、また、ファッションとしての要素が重要性を増しつつある携帯電話・各種モバイル機器向けデザイン提案等、技術やサービスの進化に合わせ新たな収益モデル構築を進めてゆく方針です。当社グループにおいては、常に一步先の技術やサービス分野に集中的にリソースを投入し、中長期的に安定的な収益を確保すると同時に、将来に向け急速な市場拡大が見込まれる分野での競争力強化及び事業基盤整備を進めてゆきます。

(4) 会社の対処すべき課題

当社グループが対処すべき当面の課題として、 独自技術開発体制の強化と新サービス開発、経営資源の機動的活用、 人材の育成、 外部パートナーとの連携強化、 利益体質の強化と持続的成長のための管理運営体制の整備、の5つの方向性で事業展開を進めてゆく予定です。

独自技術開発体制の強化と新サービス開発

携帯電話に代表されるモバイル端末は、新たなテクノロジーを取り込み、引き続き、さらなる進化を続けていくと想定されます。多機能化・高機能化のトレンドとあわせ、デザインやファッション面での進化、サービスと一体化したネットワーク端末としての進化など、グローバルな市場環境で多様化が進んでゆくものと認識しております。プラットフォームと呼ばれるモバイル端末向け基本ソフトウェアについても、大きな変化の局面にあります。当社グループは、ソフトウェア分野における独自技術の開発体制を強化し、新技術・新サービスを生み出すための基盤整備を進めます。モバイル端末の「進化」に合わせ、常に一步先を見越した独自技術やサービスの開発に集中的にリソースを投入してゆく方針です。技術開発体制の整備を通じて、将来にわたる競争力の向上と企業価値の拡大を目指します。

経営資源の機動的活用

当社グループがビジネスの対象とする事業領域は、技術及び市場トレンドの変化が最も激しい分野の1つであると認識しております。そのような市場環境において、積極的な事業拡大を実現するために、当社グループでは、市場の変化に合わせ、成長のチャンスが大きい分野に機動的な資源配分を実現できる組織運営体制の強化を進める方針です。変化に即応し、必要な時に、事業セグメントの枠を超えて、迅速に、適切な人材、そして十分な規模のリソースを投入できるよう、所属組織の枠を超えて、柔軟な運営が可能な組織体制の整備を進めます。また同時に、機動的変化に左右されずに、全社利益の最大化を遂行できる管理運営体制の強化を進めてゆきます。

人材の育成

当社グループ最大の資産は「人」であり、より高付加価値型のサービス実現のために、中長期的な視点から内部でのスキル形成・人材育成のためのプログラム強化に努めます。市場の一步先の変化を見越した新規サービス分野の開拓、モバイル機器の進化に合わせた新規コンテンツの企画・開発、さらに、日本のみならず海外マーケットでの事業推進に必要な人材の育成等、当社グループ内部でのスキル形成・人材育成を強化してゆく方針です。前連結会計年度より新卒採用を開始したほか、当社グループの事業規模拡大にあわせ、人材の積極的採用を進めてゆきます。さらに、迅速かつ効果的な知識共有のための情報基盤の整備を進めます。少数精鋭の組織体制から、より組織的で機動力のある組織体制の整備を進めてゆく方針です。

外部パートナーとの連携強化

急速に変化が進むモバイル市場において、変化に対応し的確なソリューションを提供するスピードは、競争力を確保する上で極めて有効な武器となります。携帯電話及び携帯電話向け情報サービス市場は、今や国際的な市場動向の影響を受ける状況となり、国境を越えたグローバルな規模での機動的な意思決定と事業展開が求められる状況となりつつあります。当社グループは、国内外を問わず、当社グループと補完関係が成り立つ独自技術等や顧客基盤を持つパートナー企業との連携を強化することで、積極的に事業機会の拡大を進めてゆきます。外部パートナーとの機動的な連携を通じ、携帯電話向け新規アプリケーション／サービスの提案、さらに、新技術開発や技術プラットフォーム開発についても積極的に取り組んでゆく方針です。

利益体質の強化と持続的成長のための管理運営体制の整備

当社は、小規模ながら3つの異なる事業セグメントを擁し、各事業セグメントの市場動向の変化に応じて機動的に経営資源を最適配分することで、市場変動や先行投資等によるリスクを最小限とし、常に変化を続けながら安定的な利益確保するビジネスポートフォリオの構築を進めております。今後は、各事業セグメントの規模拡大とあわせ、利益体質の強化を進めます。同時に、目前の変化に左右されず、利益の安定化と持続的成長を遂行できる管理運営体制の整備強化についても、積極的に進めてゆく方針です。

(5) その他、会社の経営上重要な事項

特記すべき事項は、ありません。

4. 連結財務諸表

(1) 連結貸借対照表

区分	注記 番号	前連結会計年度 (平成19年7月31日)		当連結会計年度 (平成20年7月31日)	
		金額(千円)		金額(千円)	
(資産の部)					
流動資産					
1 現金及び預金			619,916		617,026
2 売掛金			397,245		473,606
3 有価証券			110,569		
4 預け金			145,367		
5 たな卸資産			48,165		4,714
6 繰延税金資産			2,122		1,932
7 その他			26,556		28,431
貸倒引当金			3,130		4,996
流動資産合計			1,346,813	63.0	1,120,714
固定資産					
1 有形固定資産					
(1)建物及び構築物		19,292		19,292	
減価償却累計額		11,667	7,624	12,891	6,401
(2)車両運搬具		17,006		13,443	
減価償却累計額		11,476	5,529	10,291	3,151
(3)器具備品		139,882		156,000	
減価償却累計額		98,141	41,740	117,729	38,271
有形固定資産合計			54,893	2.6	47,824
2 無形固定資産					
(1)のれん			61,289		46,182
(2)その他			10,847		8,480
無形固定資産合計			72,137	3.4	54,663
3 投資その他の資産					
(1)投資有価証券			501,128		803,563
(2)長期滞留債権			137,789		27,352
(3)保険積立金			101,313		101,313
(4)繰延税金資産			31,224		30,771
(5)その他			28,976		28,247
貸倒引当金			136,937		26,500
投資その他の資産合計			663,495	31.0	964,747
固定資産合計			790,526	37.0	1,067,235
資産合計			2,137,340	100.0	2,187,949

		前連結会計年度 (平成19年 7月31日)			当連結会計年度 (平成20年 7月31日)		
区分	注記 番号	金額(千円)		構成比 (%)	金額(千円)		構成比 (%)
(負債の部)							
流動負債							
1	買掛金		183,319	13.0		202,492	14.6
2	未払法人税等		10,326			6,843	
3	その他		85,068			109,502	
流動負債合計			278,714			318,837	
固定負債							
1	退職給付引当金		754	0.1		854	0.0
固定負債合計			754			854	
負債合計			279,468	13.1		319,692	14.6
(純資産の部)							
株主資本							
1	資本金		814,962	38.1		814,962	37.3
2	資本剰余金		948,203	44.4		948,203	43.3
3	利益剰余金		69,068	3.2		126,860	5.8
4	自己株式		39,678	1.8		39,678	1.8
株主資本合計			1,792,555	83.9		1,850,347	84.6
評価・換算差額等							
1	その他有価証券評価差額金		28,636	1.3		19,153	0.9
2	為替換算調整勘定		1,630	0.1		1,469	0.1
評価・換算差額等合計			30,267	1.4		20,622	1.0
少数株主持分			35,048	1.6		38,532	1.8
純資産合計			1,857,871	86.9		1,868,257	85.4
負債・純資産合計			2,137,340	100.0		2,187,949	100.0

(2) 連結損益計算書

		前連結会計年度 (自 平成18年 8月1日 至 平成19年 7月31日)			当連結会計年度 (自 平成19年 8月1日 至 平成20年 7月31日)		
区分	注記 番号	金額(千円)		百分比 (%)	金額(千円)		百分比 (%)
売上高	3		1,686,771	100.0		2,081,231	100.0
売上原価			1,386,115	82.2		1,520,350	73.1
売上総利益			300,655	17.8		560,880	26.9
販売費及び一般管理費							
1 役員報酬		60,322			62,813		
2 給与		91,231			106,997		
3 支払手数料		50,437			52,343		
4 広告宣伝費		50,939			56,768		
5 貸倒引当金繰入額		2,874			4,398		
6 その他		125,159	380,965	22.6	150,234	433,556	20.8
営業利益又は営業損失()			80,309	4.8		127,324	6.1
営業外収益							
1 受取利息		6,236			23,873		
2 受取配当金		1,443					
3 投資有価証券売却益		118,180			4,745		
4 その他		1,541	127,401	7.6	1,074	29,693	1.4
営業外費用							
1 支払利息		41			111		
2 株式交付費		387					
3 為替差損		2,300			8,906		
4 複合金融商品評価損					16,473		
5 投資有価証券評価損					28,507		
6 その他		151	2,881	0.2	134	54,132	2.6
経常利益			44,210	2.6		102,884	4.9
特別利益							
1 固定資産売却益	1	191			149		
2 新株予約権戻入益		975					
3 貸倒引当金戻入益		516	1,683	0.1	5,258	5,408	0.3
特別損失							
1 投資有価証券評価損	2	10,000					
2 固定資産除却損		64			138		
3 商品評価損					82		
4 その他		814	10,879	0.6		221	0.0
税金等調整前当期純利益			35,014	2.1		108,071	5.2
法人税、住民税及び事業税		7,624			10,357		
法人税等調整額		17,192	24,816	1.5	33,429	43,786	2.1
少数株主利益			1,011	0.1		6,493	0.3
又は少数株主損失()							
当期純利益			11,209	0.7		57,791	2.8

(3)連結株主資本等変動計算書

前連結会計年度(自 平成18年 8 月 1 日 至 平成19年 7 月31日)

	株主資本				
	資本金	資本剰余金	利益剰余金	自己株式	株主資本合計
平成18年 7 月31日残高(千円)	777,941	910,458	57,858	39,678	1,706,581
連結会計年度中の変動額					
新株の発行	37,020	37,744			74,764
当期純利益			11,209		11,209
株主資本以外の項目の 連結会計年度中の変動額(純額)					
連結会計年度中の変動額合計(千円)	37,020	37,744	11,209		85,974
平成19年 7 月31日残高(千円)	814,962	948,203	69,068	39,678	1,792,555

	評価・換算差額等			新株予約権		少数株主 持分	純資産合計
	その他 有価証券 評価差額金	為替換算 調整勘定	評価・換算 差額等合計	新株引受権	新株予約権 合計		
平成18年 7 月31日残高(千円)	2,138	197	1,940	1,700	1,700	34,667	1,741,007
連結会計年度中の変動額							
新株の発行							74,764
当期純利益							11,209
株主資本以外の項目の 連結会計年度中の変動額(純額)	30,775	1,432	32,208	1,700	1,700	381	30,889
連結会計年度中の変動額合計(千円)	30,775	1,432	32,208	1,700	1,700	381	116,864
平成19年 7 月31日残高(千円)	28,636	1,630	30,267			35,048	1,857,871

当連結会計年度(自 平成19年 8 月 1 日 至 平成20年 7 月31日)

	株主資本				
	資本金	資本剰余金	利益剰余金	自己株式	株主資本合計
平成19年 7 月31日残高(千円)	814,962	948,203	69,068	39,678	1,792,555
連結会計年度中の変動額					
当期純利益			57,791		57,791
株主資本以外の項目の 連結会計年度中の変動額(純額)					
連結会計年度中の変動額合計(千円)			57,791		57,791
平成20年 7 月31日残高(千円)	814,962	948,203	126,860	39,678	1,850,347

	評価・換算差額等			少数株主 持分	純資産合計
	その他有価証券 評価差額金	為替換算 調整勘定	評価・換算 差額等合計		
平成19年 7 月31日残高(千円)	28,636	1,630	30,267	35,048	1,857,871
連結会計年度中の変動額					
当期純利益					57,791
株主資本以外の項目の連結会計年 度中の変動額(純額)	47,790	3,099	50,889	3,483	47,406
連結会計年度中の変動額合計(千円)	47,790	3,099	50,889	3,483	10,385
平成20年 7 月31日残高(千円)	19,153	1,469	20,622	38,532	1,868,257

(4)連結キャッシュ・フロー計算書

		前連結会計年度 (自 平成18年 8 月 1 日 至 平成19年 7 月31日)	当連結会計年度 (自 平成19年 8 月 1 日 至 平成20年 7 月31日)
区分	注記 番号	金額(千円)	金額(千円)
営業活動によるキャッシュ・フロー			
1 税金等調整前当期純利益		35,014	108,071
2 減価償却費		25,090	26,299
3 のれん償却額		10,900	15,106
4 貸倒引当金の増減()額		10,141	108,571
5 受取利息及び配当金		7,680	23,873
6 支払利息		41	111
7 新株予約権戻入益		975	
8 投資有価証券売却益		118,180	4,745
9 複合金融商品評価益		1,326	
10 複合金融商品評価損			16,473
11 有価証券売却損		76	
12 株式交付費		387	
13 固定資産除却損		64	138
14 固定資産売却益		191	149
15 投資有価証券評価損		10,000	28,507
16 為替差損益()		3,222	12,322
17 売上債権の増()減額		73,387	77,891
18 たな卸資産の増()減額		23,538	43,451
19 前渡金の増()減額		756	397
20 長期滞留債権の増()減額			110,437
21 仕入債務の増減()額		13,583	19,172
22 未払消費税等の増減()額		520	11,294
23 外形標準課税に係る未払事業税の増減()額		2,707	271
24 その他資産の増()減額		4,782	1,416
25 その他負債の増減()額		37,669	14,108
小計		91,642	188,972
26 利息及び配当金の受取額		7,680	23,873
27 利息の支払額		41	111
28 法人税等の還付額		20,759	
29 法人税等の支払額		255	14,474
営業活動によるキャッシュ・フロー		63,499	198,260

		前連結会計年度 (自 平成18年 8 月 1 日 至 平成19年 7 月31日)	当連結会計年度 (自 平成19年 8 月 1 日 至 平成20年 7 月31日)
区分	注記 番号	金額(千円)	金額(千円)
投資活動によるキャッシュ・フロー			
1 有形固定資産の取得による支出		33,585	18,032
2 有形固定資産の売却による収入			714
3 無形固定資産の取得による支出		66,626	1,182
4 無形固定資産の売却による収入		1,449	
5 投資有価証券の取得による支出		306,143	479,491
6 投資有価証券の売却による収入		389,720	56,245
7 敷金保証金の増加による支出		2,348	1,338
8 敷金保証金の返還による収入			484
9 保険の積立による支出		101,313	
投資活動によるキャッシュ・フロー		118,846	442,600
財務活動によるキャッシュ・フロー			
1 株式の発行による収入		73,652	
財務活動によるキャッシュ・フロー		73,652	
現金及び現金同等物に係る換算差額		1,141	14,487
現金及び現金同等物の増減()額		109,834	258,827
現金及び現金同等物の期首残高		985,688	875,853
現金及び現金同等物の期末残高	1	875,853	617,026

(5) 連結財務諸表作成のための基本となる重要な事項

項目	前連結会計年度 (自 平成18年8月1日 至 平成19年7月31日)	当連結会計年度 (自 平成19年8月1日 至 平成20年7月31日)
1 連結の範囲に関する事項	すべての子会社を連結しております。 連結子会社の数 4社 連結子会社の名称 スタートメディアジャパン(株) (株)デリバリー DELIVERY VIETNAM CO., LTD. DELIVERY THAI CO., LTD.	同左
2 持分法の適用に関する事項	該当する関連会社は、ありません。	同左
3 連結子会社の事業年度等に関する事項	スタートメディアジャパン(株)及び(株)デリバリーの決算日は、連結決算日と一致しております。 決算日が連結決算日と異なる場合の内容等 DELIVERY VIETNAM CO., LTD. 及び DELIVERY THAI CO., LTD.の決算日は、6月30日であります。連結財務諸表の作成に当たっては、決算日現在の財務諸表を使用しております。ただし、連結決算日までの期間に発生した重要な取引については、連結上必要な調整を行っております。	同左
4 会計処理基準に関する事項 (1)重要な資産の評価基準及び評価方法	有価証券 a その他有価証券 時価のあるもの 決算期末日の市場価格等に基づく時価法 (評価差額は、全部純資産直入法により処理し、売却原価は、移動平均法により算定) なお、組込デリバティブを区分して測定することができない複合金融商品は、全体を時価評価し、評価差額を当連結会計年度の損益に計上しております。ただし、全体のリスクが高くないと判断した複合金融商品の評価差額は、純資産の部に計上しております。 時価のないもの 移動平均法による原価法 たな卸資産 a 商品 移動平均法による原価法 b 仕掛品 個別法による原価法	有価証券 a その他有価証券 時価のあるもの 同左 時価のないもの 同左 たな卸資産 a 商品 同左 b 仕掛品 同左

項目	前連結会計年度 (自 平成18年 8 月 1 日 至 平成19年 7 月31日)	当連結会計年度 (自 平成19年 8 月 1 日 至 平成20年 7 月31日)
(2)重要な減価償却資産 の減価償却の方法	<p>有形固定資産 定率法 ただし、建物(建物附属設備は除く) は、定額法を採用しております。 主な耐用年数 建物及び構築物 8～15年 器具備品 4～8年 (会計方針の変更) 法人税法の改正に伴い、当連結会計年 度より、平成19年 4 月 1 日以後に取得し た有形固定資産について、改正後の法人 税法と同一の減価償却の方法に変更して おります。 これにより、営業損失、経常利益及び 税金等調整前当期純利益に与える影響は 軽微であります。</p> <p>無形固定資産 定額法 主な耐用年数 のれん 5 年 専用実施権 8 年 ただし、自社利用のソフトウェアに ついては、社内における利用可能期間 (5 年)に基づく定額法を採用してお ります。</p>	<p>有形固定資産 同左</p> <p>(追加情報) 法人税法改正に伴い、当連結会計年度 より、平成19年 3 月31日以前に取得した 資産については、改正前の法人税法に基 づく減価償却方法の適用により取得価額 の5%に到達した連結会計年度の翌連結 会計年度より、取得価額の5%相当額と 備忘価額との差額を5年間にわたり均等 償却し、減価償却費に含めて計上してお ります。なお、この変更による営業利益、 経常利益及び税金等調整前当期純利益に 与える影響は軽微であります。</p> <p>無形固定資産 同左</p>
(3)重要な繰延資産の処 理方法	株式交付費 支払時全額費用処理	
(4)重要な引当金の計上 基準	<p>貸倒引当金 債権の貸倒れによる損失に備えるた め、一般債権については貸倒実績率によ り、貸倒懸念債権等の特定の債権につい ては個別に回収可能性を検討し、回収不 能見込額を計上しております。</p> <p>退職給付引当金 在外連結子会社において、従業員の退 職給付に備えるため、当連結会計年度末 における退職給付債務及び年金資産の 見込額に基づき計上しております。</p>	<p>貸倒引当金 同左</p> <p>退職給付引当金 同左</p>
(5)重要なリース取引の 処理方法	在外連結子会社において、主として通常 の売買取引に準じた会計処理を行ってお ります。	同左
(6)連結財務諸表の作成 の基礎となった連結 会社の財務諸表の作 成に当たって採用し た重要な外貨建の資 産又は負債の本邦通 貨への換算の基準	外貨建金銭債権債務は、連結決算日の直 物為替相場により円貨に換算し、換算差額 は損益として処理しております。なお、在 外子会社等の資産及び負債は、子会社の決 算日の直物為替相場により円貨に換算し、 収益及び費用は期中平均相場により円貨 に換算し、換算差額は純資産の部における 為替換算調整勘定及び少数株主持分に含 めております。	同左

項目	前連結会計年度 (自 平成18年 8 月 1 日 至 平成19年 7 月31日)	当連結会計年度 (自 平成19年 8 月 1 日 至 平成20年 7 月31日)
(7) その他連結財務諸表 作成のための重要な 事項	消費税等の会計処理 消費税等の会計処理は、税抜方式によ っております。	消費税等の会計処理 同左
5 連結子会社の資産及び 負債の評価に関する事 項	連結子会社の資産及び負債の評価方法 は、全面時価評価法によっております。	同左
6 のれん及び負ののれん の償却に関する事項	のれんは、5 年間で均等償却しておりま す。	同左
7 連結キャッシュ・フロ ー計算書における資金 の範囲	連結キャッシュ・フロー計算書における 資金(現金及び現金同等物)は、手許現金、 随時引き出し可能な預金及び取得日から 3ヶ月以内に満期日又は償還日の到来す る流動性の高い、容易に換金可能であり、 かつ、価値の変動について僅少なりスクし か負わない短期投資からなっております。	同左

(6) 連結財務諸表作成のための基本となる重要な事項の変更

(会計処理の変更)

前連結会計年度 (自 平成18年 8 月 1 日 至 平成19年 7 月31日)	当連結会計年度 (自 平成19年 8 月 1 日 至 平成20年 7 月31日)
<p>(企業結合に係る会計基準等)</p> <p>当連結会計年度から「企業結合に係る会計基準」(企業会計審議会 平成15年10月31日)及び「事業分離等に関する会計基準」(企業会計基準委員会 平成17年12月27日 企業会計基準第7号)並びに「企業結合会計基準及び事業分離等会計基準に関する適用指針」(企業会計基準委員会 最終改正平成18年12月22日 企業会計基準適用指針第10号)を適用しております。</p> <p>これによる損益に与える影響は、ありません。</p> <p>連結財務諸表規則の改正による連結財務諸表の表示に関する変更は、以下の通りであります。</p> <p>(連結貸借対照表)</p> <p>「連結調整勘定」及び「営業権」は、当連結会計年度から「のれん」として表示しております。</p> <p>(連結キャッシュ・フロー計算書)</p> <p>「連結調整勘定償却額」は、当連結会計年度から「のれん償却額」として表示しております。また、営業権の償却額として「減価償却費」に含めていた費用は、「のれん償却額」に含めて表示しております。</p>	
<p>(繰延資産の会計処理に関する当面の取扱い)</p> <p>当連結会計年度から、「繰延資産の会計処理に関する当面の取扱い」(企業会計基準委員会 平成18年 8 月11日 実務対応報告第19号)を適用しております。</p> <p>これによる損益に与える影響は、ありません。</p> <p>連結財務諸表規則の改正による連結財務諸表の表示に関する変更は、以下の通りであります。</p> <p>(連結損益計算書)</p> <p>「新株発行費」は、当連結会計年度から「株式交付費」として表示しております。</p> <p>(連結キャッシュ・フロー計算書)</p> <p>「新株発行費」は、当連結会計年度から「株式交付費」として表示しております。</p>	

(表示方法の変更)

前連結会計年度 (自 平成18年 8 月 1 日 至 平成19年 7 月31日)	当連結会計年度 (自 平成19年 8 月 1 日 至 平成20年 7 月31日)
<p>(連結貸借対照表)</p> <p>前連結会計年度においては、流動資産の「その他」に含めておりました「預け金」の残高が総資産の5%を超えたため、当連結会計年度より区分掲記しております。なお、前連結会計年度における「預け金」の金額は261千円であります。</p>	

(7)連結財務諸表に関する注記事項

(連結損益計算書関係)

前連結会計年度 (自 平成18年8月1日 至 平成19年7月31日)	当連結会計年度 (自 平成19年8月1日 至 平成20年7月31日)
1 固定資産売却益の内訳	1 固定資産売却益の内訳
ソフトウェア 191千円	車両運搬具 149千円
合計 191千円	合計 149千円
2 固定資産除却損の内訳	2 固定資産除却損の内訳
器具備品 64千円	商標権 138千円
合計 64千円	合計 138千円
3 研究開発費の総額 売上原価に含まれる研究開発費は13,300千円で あります。なお、一般管理費に含まれている研究開 発費は、ありません。	3 研究開発費の総額 売上原価に含まれる研究開発費は696千円であり ます。なお、一般管理費に含まれている研究開発費 は、ありません。

(連結株主資本等変動計算書関係)

前連結会計年度(自 平成18年8月1日 至 平成19年7月31日)

1 発行済株式に関する事項

株式の種類	前連結会計年度末	増加	減少	当連結会計年度末
普通株式(株)	96,303	912		97,215

(変動事由の概要)

増加数の内訳は、次の通りであります。

ストックオプションの行使による増加 912株

2 自己株式に関する事項

株式の種類	前連結会計年度末	増加	減少	当連結会計年度末
普通株式(株)	233			233

3 新株予約権等に関する事項

該当事項は、ありません。

4 配当に関する事項

該当事項は、ありません。

当連結会計年度(自 平成19年 8 月 1 日 至 平成20年 7 月31日)

1 発行済株式に関する事項

株式の種類	前連結会計年度末	増加	減少	当連結会計年度末
普通株式(株)	97,215			97,215

2 自己株式に関する事項

株式の種類	前連結会計年度末	増加	減少	当連結会計年度末
普通株式(株)	233			233

3 新株予約権等に関する事項

該当事項は、ありません。

4 配当に関する事項

(1)配当金支払額

該当事項は、ありません。

(2)基準日が当連結会計年度に属する配当のうち、配当の効力発生日が翌連結会計年度となるもの

次の通り、決議を予定しております。

決議	株式の種類	配当金の総額 (千円)	配当の原資	1株当たり 配当額(円)	基準日	効力発生日
平成20年10月21日 定時株主総会	普通株式	9,698	利益剰余金	100	平成20年7月31日	平成20年10月22日

(連結キャッシュ・フロー計算書関係)

前連結会計年度 (自 平成18年 8 月 1 日 至 平成19年 7 月31日)	当連結会計年度 (自 平成19年 8 月 1 日 至 平成20年 7 月31日)
1 現金及び現金同等物の期末残高と連結貸借対照表に掲記されている科目の金額との関係 現金及び預金勘定 619,916千円 有価証券勘定 110,569千円 預け金勘定 145,367千円 現金及び現金同等物 875,853千円	1 現金及び現金同等物の期末残高と連結貸借対照表に掲記されている科目の金額との関係 現金及び預金勘定 617,026千円 現金及び現金同等物 617,026千円

(セグメント情報)

(事業の種類別セグメント情報)

前連結会計年度(自 平成18年 8 月 1 日 至 平成19年 7 月31日)

(単位:千円)

	サービス開 発事業	コンテンツ 事業	システムコ ンサルティ ング事業	計	消去又は 全社	連結
1 売上高及び営業損益						
(1)外部顧客に対する売上 高	328,509	754,019	604,242	1,686,771		1,686,771
(2)セグメント間の内部売 上高又は振替高			104,868	104,868	(104,868)	
計	328,509	754,019	709,110	1,791,639	(104,868)	1,686,771
営業費用	263,837	706,961	654,959	1,625,758	141,322	1,767,080
営業利益又は営業損失()	64,672	47,057	54,151	165,881	(246,190)	80,309
2 資産、減価償却費及び資 本的支出						
資産	105,502	231,450	311,783	648,737	1,488,603	2,137,340
減価償却費	1,651	9,281	10,335	21,268	3,822	25,090
資本的支出	515	16,155	58,913	75,584	4,900	80,485

(注) 1 事業の区分は内部管理上採用している区分によっております。

2 各区分の主な製品・役務

(1)サービス開発事業・・・携帯電話ほかモバイル機器向け組込み型ソフトウェア(例：バーコードリーダー)の企画・開発及びライセンス販売

(2)コンテンツ事業・・・携帯電話向け有料コンテンツ(例：着メロほか)配信サービス

(3)システムコンサルティング事業・・・企業向け戦略コンサルティング、システムコンサルティング及びシステム運用支援サービス

3 営業費用のうち、消去又は全社の項目に含めた配賦不能営業費用(141,322千円)の主なものは、提出会社本社の業務管理部門等管理部門に係る費用であります。

4 資産のうち、消去又は全社の項目に含めた全社資産(1,488,603千円)の主なものは、提出会社本社での余資運用資金(現金、預金及び有価証券)及び業務管理部門等管理部門に係る資産等であります。

当連結会計年度(自 平成19年 8 月 1 日 至 平成20年 7 月31日)

(単位:千円)

	サービス開 発事業	コンテ ンツ 事業	システ ムコ ンサ ルティ ング事業	計	消去又は 全社	連結
1 売上高及び営業損益						
(1)外部顧客に対する売上高	305,438	922,117	853,674	2,081,231		2,081,231
(2)セグメント間の内部売上高又は振替高	600	16	65,962	66,579	(66,579)	
計	306,038	922,133	919,637	2,147,810	(66,579)	2,081,231
営業費用	201,978	768,064	783,436	1,753,479	200,427	1,953,907
営業利益	104,060	154,069	136,201	394,331	(267,006)	127,324
2 資産、減価償却費及び資本的支出						
資産	104,604	287,923	264,747	657,275	1,530,674	2,187,949
減価償却費	616	6,977	13,509	21,103	5,196	26,299
資本的支出	418	524	4,370	5,313	14,107	19,420

(注) 1 事業の区分は内部管理上採用している区分によっております。

2 各区分の主な製品・役務

- (1)サービス開発事業・・・携帯電話ほかモバイル機器向け組込み型ソフトウェア(例：バーコードリーダー)の企画・開発及びライセンス販売
(2)コンテンツ事業・・・携帯電話向け有料コンテンツ(例：着メロほか)配信サービス
(3)システムコンサルティング事業・・・企業向け戦略コンサルティング、システムコンサルティング及びシステム運用支援サービス

3 営業費用のうち、消去又は全社の項目に含めた配賦不能営業費用(200,427千円)の主なものは、提出会社本社の業務管理部門等管理部門に係る費用であります。

4 資産のうち、消去又は全社の項目に含めた全社資産(1,530,674千円)の主なものは、提出会社本社での余資運用資金(現金、預金及び有価証券)及び業務管理部門等管理部門に係る資産等であります。

(所在地別セグメント情報)

前連結会計年度(自 平成18年 8 月 1 日 至 平成19年 7 月31日)

全セグメントの売上高の合計に占める日本の割合が、いずれも90%を超えるため、所在地別セグメント情報の記載を省略しております。

当連結会計年度(自 平成19年 8 月 1 日 至 平成20年 7 月31日)

全セグメントの売上高の合計に占める日本の割合が、いずれも90%を超えるため、所在地別セグメント情報の記載を省略しております。

(海外売上高)

前連結会計年度(自 平成18年 8 月 1 日 至 平成19年 7 月31日)

海外売上高が連結売上高の10%未満であるため、記載を省略しております。

当連結会計年度(自 平成19年 8 月 1 日 至 平成20年 7 月31日)

海外売上高が連結売上高の10%未満であるため、記載を省略しております。

(リース取引関係)

前連結会計年度(自 平成18年 8 月 1 日 至 平成19年 7 月31日)

該当事項は、ありません。

当連結会計年度(自 平成19年 8 月 1 日 至 平成20年 7 月31日)

該当事項は、ありません。

(関連当事者との取引)

前連結会計年度(自 平成18年 8 月 1 日 至 平成19年 7 月31日)

役員及び個人主要株主等

属性	会社等の名称	住所	資本金又は出資金 (千円)	事業の内容又は職業	議決権等の所有 (被所有) 割合(%)	役員の兼任等	事業上の関係	取引内容	取引金額 (千円)	科目	期末残高 (千円)
役員	西尾直紀	東京都港区		当社代表取締役	直接 (33.49)			社宅の賃貸	5,133	立替金	

(注) 上記取引金額には、消費税等を含んでおりませんが、期末残高の内、消費税等課税取引に係るものは、消費税等を含んでおります。

取引条件ないし取引条件の決定方針等

社宅の賃貸は、当社の役員社宅管理規程に基づき当社が賃借している社宅物件を転貸しているものであります。なお、転貸は、平成19年 5 月をもって契約解除のため終了しており、平成19年 6 月以降は、実施してありません。

当連結会計年度(自 平成19年 8 月 1 日 至 平成20年 7 月31日)

該当事項は、ありません。

(税効果会計関係)

前連結会計年度 (平成19年7月31日)		当連結会計年度 (平成20年7月31日)	
1	繰延税金資産及び繰延税金負債の発生的主要原因別内訳 (流動の部) 繰延税金資産 未払事業税 貸倒引当金 繰延欠損金 商品評価損 評価性引当金 債権債務の消去に伴う貸倒引当金の調整 未実現利益の控除 繰延税金資産合計 繰延税金負債合計 繰延税金資産(流動)の純額 (固定の部) 繰延税金資産 貸倒引当金 投資有価証券評価損 関係会社株式評価損 評価性引当金 繰延税金資産合計 繰延税金負債 特別償却準備金 投資有価証券評価差額金 繰延税金負債合計 繰延税金資産(固定)の純額 繰延税金資産の純額計	1	繰延税金資産及び繰延税金負債の発生的主要原因別内訳 (流動の部) 繰延税金資産 未払事業税 貸倒引当金 繰延欠損金 商品評価損 評価性引当金 債権債務の消去に伴う貸倒引当金の調整 未実現利益の控除 繰延税金資産合計 繰延税金負債合計 繰延税金資産(流動)の純額 (固定の部) 繰延税金資産 貸倒引当金 投資有価証券評価損 関係会社株式評価損 投資有価証券評価差額金 評価性引当金 繰延税金資産合計 繰延税金負債合計 繰延税金資産(固定)の純額 繰延税金資産の純額計
	1,448千円 94千円 21,404千円 349千円 21,848千円 19千円 693千円 2,122千円 繰延税金負債合計 2,122千円 55,719千円 17,093千円 11,149千円 32,992千円 50,968千円 繰延税金負債 97千円 19,646千円 19,744千円 31,224千円 33,347千円		1,326千円 405千円 20,017千円 349千円 20,367千円 0千円 201千円 1,932千円 繰延税金負債合計 1,932千円 10,782千円 28,692千円 11,149千円 13,140千円 32,992千円 30,771千円 繰延税金負債合計 30,771千円 32,704千円
2	法定実効税率と税効果会計適用後の法人税等の負担率との間の差異の主な項目別内訳 法定実効税率 (調整) 交際費等損金不算入項目 受取配当金等益金不算入項目 住民税等均等割額 IT減税の特別控除額 所得税の額等及び外国税額の控除税額 在外子会社の投資奨励制度による減税 在外子会社の税率相違による影響額 のれん償却額 未達取引の影響額 評価性引当金の増減 その他 税効果会計適用後の法人税等の負担率	2	法定実効税率と税効果会計適用後の法人税等の負担率との間の差異の主な項目別内訳 法定実効税率と税効果会計適用後の法人税等の負担率との間の差異が法定実効税率の百分の五以下であるため注記を省略しております。
	40.69% 2.94% 0.30% 3.96% 0.70% 0.32% 2.75% 0.42% 3.60% 0.95% 24.61% 0.89% 70.87%		

(有価証券関係)

1 その他有価証券で時価のあるもの

	前連結会計年度 (平成19年7月31日)			当連結会計年度 (平成20年7月31日)		
	取得原価 (千円)	連結貸借対照 表計上額 (千円)	差額 (千円)	取得原価 (千円)	連結貸借対照 表計上額 (千円)	差額 (千円)
連結貸借対照表計上 額が取得原価を超えるもの						
株式	24,093	69,750	45,656	24,093	39,990	15,896
債券	100,000	101,326	1,326			
その他	169,692	187,392	17,699			
小計	293,785	358,468	64,682	24,093	39,990	15,896
連結貸借対照表計上 額が取得原価を超え ないもの						
株式						
債券	100,000	94,450	5,550	200,000	160,223	39,777
その他	47,733	38,210	9,523	591,791	568,230	23,560
小計	147,733	132,660	15,073	791,791	728,453	63,337
合計	441,519	491,128	49,609	815,884	768,443	47,440

- (注) 1 当連結会計年度において連結貸借対照表計上額が取得原価を超えない債券には、組込デリバティブと一体処理した複合金融商品(契約額100,000千円、時価84,853千円)が含まれており、これに係る評価損16,473千円を連結損益計算書の営業外費用に計上しております。
- 2 表中の「取得原価」は減損処理後の帳簿価額であります。なお、当連結会計年度において減損処理を行い、投資有価証券評価損23,126千円を連結損益計算書の営業外費用に計上しております。
- 3 前連結会計年度において連結貸借対照表計上額が取得原価を超える債券には、組込デリバティブと一体処理した複合金融商品(契約額100,000千円、時価101,326千円)が含まれており、これに係る評価益1,326千円を連結損益計算書の営業外収益に計上しております。

2 当連結会計年度中に売却したその他有価証券

	前連結会計年度 (自 平成18年8月1日 至 平成19年7月31日)	当連結会計年度 (自 平成19年8月1日 至 平成20年7月31日)
売却額(千円)	271,616	56,245
売却益の合計額 (千円)	118,180	4,745

3 時価評価されていない主な有価証券

	前連結会計年度 (平成19年7月31日)	当連結会計年度 (平成20年7月31日)
	連結貸借対照表計上額 (千円)	連結貸借対照表計上額 (千円)
(1)その他有価証券		
中期国債ファンド	70,499	
野村C R F	40,069	
非上場株式	10,000	35,119
合計	120,569	35,119

- (注) 1 表中の「連結貸借対照表計上額」は、減損処理後の帳簿価格であります。
- 2 前連結会計年度において減損処理を行い、投資有価証券評価損10,000千円を計上しております。
- 3 当連結会計年度において減損処理を行い、投資有価証券評価損5,380千円を計上しております。

4 その他有価証券のうち満期があるものの連結決算日後における償還予定額

当連結会計年度(自 平成18年8月1日 至 平成19年7月31日)

	1年以内(千円)	1年超5年以内 (千円)	5年超10年以内 (千円)	10年超(千円)
(1)債券				
社債				259,638
合計				259,638

当連結会計年度(自 平成19年8月1日 至 平成20年7月31日)

	1年以内(千円)	1年超5年以内 (千円)	5年超10年以内 (千円)	10年超(千円)
(1)債券				
社債				235,150
合計				235,150

(デリバティブ取引関係)

前連結会計年度 (自 平成18年8月1日 至 平成19年7月31日)	当連結会計年度 (自 平成19年8月1日 至 平成20年7月31日)
複合金融商品の組込デリバティブの時価及び評価損益は、「有価証券関係」に記載しております。	同左

(退職給付関係)

前連結会計年度(自 平成18年 8 月 1 日 至 平成19年 7 月31日)

1 採用している退職給付制度の概要

海外連結子会社DELIVERY VIETNAM CO., LTD.において、ベトナム社会主義共和国の国内法に基づき確定給付型の退職給付制度を設けております。

2 退職給付債務に関する事項(平成19年 7 月31日)

項目	金額(千円)
(1)退職給付債務	754
(2)退職給付引当金	754

(注) 退職給付債務の算定にあたり、簡便法を採用しております。

当連結会計年度(自 平成19年 8 月 1 日 至 平成20年 7 月31日)

1 採用している退職給付制度の概要

海外連結子会社DELIVERY VIETNAM CO., LTD.において、ベトナム社会主義共和国の国内法に基づき確定給付型の退職給付制度を設けております。

2 退職給付債務に関する事項(平成20年 7 月31日)

項目	金額(千円)
(1)退職給付債務	854
(2)退職給付引当金	854

(注) 退職給付債務の算定にあたり、簡便法を採用しております。

(ストック・オプション等関係)

前連結会計年度(自 平成18年 8 月 1 日 至 平成19年 7 月31日)

1 スtockオプションの内容、規模及びその変動状況

(1)ストックオプションの内容

提出会社

	第 3 回新株引受権	第 3 回新株予約権	第 4 回新株予約権	第 5 回新株予約権
決議年月日	平成12年10月 2 日	平成15年10月28日	平成15年10月28日	平成15年10月28日
付与対象者の区分及び人数	当社取締役 4 名 当社従業員 6 名	当社監査役 3 名 当社従業員10名	当社取締役 3 名 当社従業員17名 当社子会社取締役 2 名	当社業務委託契約 社員 1 名
株式の種類及び付与数	普通株式 2,436株	普通株式 507株	普通株式 1,224株	普通株式 90株
付与日	平成12年10月 5 日	平成15年12月 1 日	平成15年12月 1 日	平成16年 3 月 2 日
権利確定条件	(注) 2	(注) 2	(注) 2	(注) 2
対象勤務期間	平成12年10月 5 日 ~ 平成14年10月31日	平成15年12月 1 日 ~ 平成16年11月 3 日	平成15年12月 1 日 ~ 平成17年11月 3 日	平成16年 3 月 2 日 ~ 平成17年11月 3 日
権利行使期間	平成14年11月 1 日 ~ 平成18年10月30日	平成16年11月 4 日 ~ 平成25年10月28日	平成17年11月 4 日 ~ 平成25年10月28日	平成17年11月 4 日 ~ 平成25年10月28日

	第 6 回新株予約権	第 7 回新株予約権	第 8 回新株予約権
決議年月日	平成15年10月28日	平成16年10月26日	平成16年10月26日
付与対象者の区分及び人数	当社従業員13名 当社業務委託契約 社員 1 名	当社取締役 6 名 当社従業員30名	当社取締役 6 名 当社従業員 5 名 当社子会社取締役 2 名
株式の種類及び付与数	普通株式 249株	普通株式 1,143株	普通株式 357株
付与日	平成16年 6 月16日	平成16年11月12日	平成17年 9 月20日
権利確定条件	(注) 2	(注) 2	(注) 2
対象勤務期間	平成16年 6 月16日 ~ 平成17年11月 3 日	平成16年11月12日 ~ 平成18年11月 1 日	平成17年 9 月20日 ~ 平成18年11月 1 日
権利行使期間	平成17年11月 4 日 ~ 平成25年10月28日	平成18年11月 2 日 ~ 平成26年10月24日	平成18年11月 2 日 ~ 平成26年10月24日

(注) 1 株式数に換算して記載しております。

- 対象者は、新株予約権の行使時においても当社もしくは当社子会社の取締役、監査役、使用人又は当社もしくは当社子会社の業務委託契約社員又は当社もしくは当社子会社に勤務する派遣社員であることを要し、当社もしくは当社子会社の取締役、監査役、使用人又は当社もしくは当社子会社の業務委託契約社員又は当社もしくは当社子会社に勤務する派遣社員の地位を喪失した場合には、未行使の新株予約権を行使できないものとする。ただし、対象者がその地位を喪失後、引き続き当社もしくは当社子会社の取締役、監査役、使用人又は当社もしくは当社子会社の業務委託契約社員又は当社もしくは当社子会社に勤務する派遣社員の地位を取得した場合には、新株予約権の行使が可能であるものとする。
- 第 3 回新株引受権は、商法等改正整備法第19条第 2 項の規定により、新株予約権付社債とみなされる新株引受権付社債の新株引受権を付与する方法によるものであります。

(2)ストックオプションの規模及びその変動状況

ストックオプションの数

a. 提出会社

	第3回新株引受権	第3回新株予約権	第4回新株予約権	第5回新株予約権
決議年月日	平成12年10月2日	平成15年10月28日	平成15年10月28日	平成15年10月28日
権利確定前				
前連結会計年度末(株)				
付与(株)				
失効(株)				
権利確定(株)				
未確定残(株)				
権利確定後				
期首(株)	2,040	213	594	90
権利確定(株)				
権利行使(株)	870		42	
失効(株)	1,170			
未行使残(株)		213	552	90

	第6回新株予約権	第7回新株予約権	第8回新株予約権
決議年月日	平成15年10月28日	平成16年10月26日	平成16年10月26日
権利確定前			
前連結会計年度末(株)		1,047	357
付与(株)			
失効(株)			
権利確定(株)		1,047	357
未確定残(株)			
権利確定後			
期首(株)	195		
権利確定(株)		1,047	357
権利行使(株)			
失効(株)	60	232	38
未行使残(株)	135	815	319

単価情報

a. 提出会社

	第3回新株引受権	第3回新株予約権	第4回新株予約権	第5回新株予約権
決議年月日	平成12年10月2日	平成15年10月28日	平成15年10月28日	平成15年10月28日
権利行使価格(円)	83,333.3	36,667	36,667	89,000
行使時平均株価(円)	102,424		89,722	
付与日における公正な評価単価(円)				

	第6回新株予約権	第7回新株予約権	第8回新株予約権
決議年月日	平成15年10月28日	平成16年10月26日	平成16年10月26日
権利行使価格(円)	290,667	217,000	205,000
行使時平均株価(円)			
付与日における公正な評価単価(円)			

当連結会計年度(自 平成19年 8 月 1 日 至 平成20年 7 月31日)

1 ストックオプションの内容、規模及びその変動状況

(1)ストックオプションの内容

提出会社

	第 3 回新株予約権	第 4 回新株予約権	第 5 回新株予約権	第 6 回新株予約権
決議年月日	平成15年10月28日	平成15年10月28日	平成15年10月28日	平成15年10月28日
付与対象者の区分及び人数	当社監査役 3 名 当社従業員10名	当社取締役 3 名 当社従業員17名 当社子会社取締役 2 名	当社業務委託契約 社員 1 名	当社従業員13名 当社業務委託契約 社員 1 名
株式の種類及び付与数	普通株式 507株	普通株式 1,224株	普通株式 90株	普通株式 249株
付与日	平成15年12月 1 日	平成15年12月 1 日	平成16年 3 月 2 日	平成16年 6 月16日
権利確定条件	(注) 2	(注) 2	(注) 2	(注) 2
対象勤務期間	平成15年12月 1 日 ~ 平成16年11月 3 日	平成15年12月 1 日 ~ 平成17年11月 3 日	平成16年 3 月 2 日 ~ 平成17年11月 3 日	平成16年 6 月16日 ~ 平成17年11月 3 日
権利行使期間	平成16年11月 4 日 ~ 平成25年10月28日	平成17年11月 4 日 ~ 平成25年10月28日	平成17年11月 4 日 ~ 平成25年10月28日	平成17年11月 4 日 ~ 平成25年10月28日

	第 7 回新株予約権	第 8 回新株予約権
決議年月日	平成16年10月26日	平成16年10月26日
付与対象者の区分及び人数	当社取締役 6 名 当社従業員30名	当社取締役 6 名 当社従業員 5 名 当社子会社取締役 2 名
株式の種類及び付与数	普通株式 1,143株	普通株式 357株
付与日	平成16年11月12日	平成17年 9 月20日
権利確定条件	(注) 2	(注) 2
対象勤務期間	平成16年11月12日 ~ 平成18年11月 1 日	平成17年 9 月20日 ~ 平成18年11月 1 日
権利行使期間	平成18年11月 2 日 ~ 平成26年10月24日	平成18年11月 2 日 ~ 平成26年10月24日

(注) 1 株式数に換算して記載しております。

- 2 対象者は、新株予約権の行使時においても当社もしくは当社子会社の取締役、監査役、使用人又は当社もしくは当社子会社の業務委託契約社員又は当社もしくは当社子会社に勤務する派遣社員であることを要し、当社もしくは当社子会社の取締役、監査役、使用人又は当社もしくは当社子会社の業務委託契約社員又は当社もしくは当社子会社に勤務する派遣社員の地位を喪失した場合には、未行使の新株予約権を行使できないものとする。ただし、対象者がその地位を喪失後、引き続き当社もしくは当社子会社の取締役、監査役、使用人又は当社もしくは当社子会社の業務委託契約社員又は当社もしくは当社子会社に勤務する派遣社員の地位を取得した場合には、新株予約権の行使が可能であるものとする。

連結子会社

a．株式会社デリバリー

	第2回新株予約権
決議年月日	平成20年7月24日
付与対象者の区分及び人数	株式会社デリバリー －取締役2名 株式会社デリバリー －従業員25名
株式の種類及び付与数	普通株式 636株
付与日	平成20年7月30日
権利確定条件	(注) 2
対象勤務期間	平成20年7月30日～ 平成22年7月31日
権利行使期間	平成22年8月1日～ 平成30年7月23日

(注) 1 株式数に換算して記載しております。

- 2 対象者は、新株予約権の行使時においても当社もしくは当社子会社の取締役又は従業員であることを要し、当社もしくは当社子会社の取締役又は従業員の地位を喪失した場合には、未行使の新株予約権を行使できないものとする。ただし、取締役会の決議により特に認めた場合には、新株予約権の行使が可能であるものとする。

(2) ストックオプションの規模及びその変動状況

ストックオプションの数

a．提出会社

	第3回新株予約権	第4回新株予約権	第5回新株予約権	第6回新株予約権
決議年月日	平成15年10月28日	平成15年10月28日	平成15年10月28日	平成15年10月28日
権利確定前				
前連結会計年度末(株)				
付与(株)				
失効(株)				
権利確定(株)				
未確定残(株)				
権利確定後				
期首(株)	213	552	90	135
権利確定(株)				
権利行使(株)				
失効(株)	12			9
未行使残(株)	201	552	90	126

	第7回新株予約権	第8回新株予約権
決議年月日	平成16年10月26日	平成16年10月26日
権利確定前		
前連結会計年度末(株)		
付与(株)		
失効(株)		
権利確定(株)		
未確定残(株)		
権利確定後		
期首(株)	815	319
権利確定(株)		
権利行使(株)		
失効(株)	68	9
未行使残(株)	747	310

b . 連結子会社

・株式会社デリバリー

	第 2 回新株予約権
決議年月日	平成20年 7 月24日
権利確定前	
前連結会計年度末(株)	
付与(株)	636
失効(株)	
権利確定(株)	
未確定残(株)	636
権利確定後	
期首(株)	
権利確定(株)	
権利行使(株)	
失効(株)	
未行使残(株)	

単価情報

a . 提出会社

	第 3 回新株予約権	第 4 回新株予約権	第 5 回新株予約権	第 6 回新株予約権
決議年月日	平成15年10月28日	平成15年10月28日	平成15年10月28日	平成15年10月28日
権利行使価格(円)	36,667	36,667	89,000	290,667
行使時平均株価(円)				
付与日における公正な 評価単価(円)				

	第 7 回新株予約権	第 8 回新株予約権
決議年月日	平成16年10月26日	平成16年10月26日
権利行使価格(円)	217,000	205,000
行使時平均株価(円)		
付与日における公正な 評価単価(円)		

b . 連結子会社

・株式会社デリバリー

	第 2 回新株予約権
決議年月日	平成20年 7 月24日
権利行使価格(円)	66,000
行使時平均株価(円)	
付与日における公正な 評価単価(円)	

(企業結合等関係)

前連結会計年度(自 平成18年 8 月 1 日 至 平成19年 7 月31日)

1 株式会社ダイレクトマーケティング研究所からシステム開発・運用関連案件及び人材採用支援システムの譲受

(1)企業結合の概要

相手先企業の名称	株式会社ダイレクトマーケティング研究所
取得した事業の内容	人材採用支援システム及びシステム開発・運用案件に関する事業
企業結合を行った主な理由	システムコンサルティング事業の拡大・多角化のため
企業結合日	平成19年 2 月15日
企業結合の法的形式	営業の譲受け

(2)連結財務諸表に含まれている取得した事業の業績の期間

自 平成 19 年 2 月 15 日 至 平成 19 年 7 月 31 日

(3)企業結合日に受け入れた資産及び引き受けた負債の額並びにその主な内訳、取得した事業の取得原価及びその内訳、発生したのれんの金額、発生原因、償却方法及び償却期間

区分	金額
固定資産	595千円
売上原価(消耗品費)	542千円
のれん(発生額)	28,862千円
取得した事業の取得原価	30,000千円

(注) 1 取得した事業の取得原価は、全て現金です。

2 のれんは、今後の事業展開によって期待される将来の超過収益力から発生したものであります。

3 のれんの償却については、5年間で均等償却しております。

(4)企業結合が当連結会計年度開始の日に完了したと仮定した場合の当連結会計年度の連結損益計算書に及ぼす影響の概算額

当該影響は、軽微なため、記載を省略しております。

当連結会計年度(自 平成19年 8 月 1 日 至 平成20年 7 月31日)

該当事項は、ありません。

(1 株当たり情報)

項目	前連結会計年度 (自 平成18年 8 月 1 日 至 平成19年 7 月31日)	当連結会計年度 (自 平成19年 8 月 1 日 至 平成20年 7 月31日)
1 株当たり純資産額	18,795.48円	18,866.64円
1 株当たり当期純利益	115.85円	595.90円
潜在株式調整後 1 株当たり 当期純利益	115.35円	595.29円

(注) 1 1 株当たり純資産額の算定上の基礎

項目	前連結会計年度 (平成19年 7 月31日)	当連結会計年度 (平成20年 7 月31日)
連結貸借対照表の純資産の 部の合計額(千円)	1,857,871	1,868,257
普通株式に係る純資産額(千 円)	1,822,823	1,829,724
差額の主な内訳(千円)		
少数株主持分	35,048	38,532
普通株式の発行済株式数 (株)	97,215	97,215
普通株式の自己株式数(株)	233	233
1 株当たり純資産額の算定 に用いられた普通株式の数 (株)	96,982	96,982

2 1 株当たり当期純利益及び潜在株式調整後 1 株当たり当期純利益の算定上の基礎

項目	前連結会計年度 (自 平成18年 8 月 1 日 至 平成19年 7 月31日)	当連結会計年度 (自 平成19年 8 月 1 日 至 平成20年 7 月31日)
連結損益計算書上の当期純 利益(千円)	11,209	57,791
普通株式に係る当期純利益 (千円)	11,209	57,791
普通株主に帰属しない金額 (千円)		
普通株式の期中平均株式数 (株)	96,763	96,982
潜在株式調整後 1 株当たり 当期純利益の算定に用いら れた普通株式増加数の内訳 (株)		
新株予約権	418	98
普通株式増加数(株)	418	98
希薄化効果を有しないた め、潜在株式調整後 1 株当 たり当期純利益の算定に含 めなかった潜在株式の概要	新株予約権 4 種類 新株引受権 1 種類 (新株予約権による潜在株式の数 1,689株、新株引受権による潜在株式の 数 2,040株)	新株予約権 4 種類 (新株予約権による潜在株式の数 1,359株)

(重要な後発事象)

前連結会計年度 (自 平成18年 8 月 1 日 至 平成19年 7 月31日)	当連結会計年度 (自 平成19年 8 月 1 日 至 平成20年 7 月31日)
該当事項は、ありません。	同左

5 . 個別財務諸表

(1) 貸借対照表

		前事業年度 (平成19年 7 月31日)		当事業年度 (平成20年 7 月31日)				
区分	注記 番号	金額(千円)		構成比 (%)	金額(千円)	構成比 (%)		
(資産の部)								
流動資産								
1 現金及び預金	1		535,297	59.5		519,671		
2 売掛金			314,115			383,085		
3 有価証券			110,569					
4 預け金			145,367					
5 商品			15			165		
6 仕掛品			31,820			338		
7 前払費用			6,843			6,191		
8 短期貸付金			60,000			50,000		
9 繰延税金資産			1,441			1,389		
10 その他			9,689			15,751		
貸倒引当金			2,533		4,368			
流動資産合計			1,212,626		972,224	46.6		
固定資産								
1 有形固定資産				1.4		1.5		
(1)建物		17,863			17,863			
減価償却累計額		11,379	6,484		12,366		5,496	
(2)車両運搬具		3,591			3,591			
減価償却累計額		3,353	237		3,411		179	
(3)器具備品		110,895			125,704			
減価償却累計額		88,604	22,290		99,544		26,159	
有形固定資産合計			29,012				31,835	
2 無形固定資産								
(1)のれん			15,500				11,600	
(2)特許権		35		17				
(3)商標権		1,018		738				
(4)ソフトウェア		3,736		2,790				
(5)電話加入権		224		224				
無形固定資産合計			20,515	1.0	15,371	0.7		
3 投資その他の資産	1			38.1		51.2		
(1)投資有価証券			501,128				803,563	
(2)関係会社株式			63,450				63,450	
(3)長期貸付金			60,000				50,000	
(4)長期滞留債権			137,789				27,352	
(5)繰延税金資産			31,224				30,771	
(6)保険積立金			101,313				101,313	
(7)敷金・保証金			18,113				18,113	
貸倒引当金					136,937			26,500
投資その他の資産合計					776,082			1,068,064
固定資産合計			825,610	40.5	1,115,271	53.4		
資産合計			2,038,237	100.0	2,087,496	100.0		

		前事業年度 (平成19年 7月31日)		当事業年度 (平成20年 7月31日)		
区分	注記 番号	金額(千円)		構成比 (%)	金額(千円)	構成比 (%)
(負債の部)						
流動負債						
1	買掛金		168,333		188,312	
2	未払金		17,185		41,346	
3	未払費用		2,163		2,292	
4	未払法人税等		9,309		2,710	
5	未払消費税等		5,036		10,402	
6	預り金		3,272		3,883	
7	その他		367		450	
	流動負債合計		205,668	10.1	249,397	11.9
	負債合計		205,668	10.1	249,397	11.9
(純資産の部)						
株主資本						
1	資本金		814,962	40.0	814,962	39.1
2	資本剰余金					
	(1)資本準備金		948,203		948,203	
	資本剰余金合計		948,203	46.5	948,203	45.4
3	利益剰余金					
	(1)その他利益剰余金					
	特別償却準備金	478			142	
	繰越利益剰余金	79,966	80,445		133,621	133,764
	利益剰余金合計		80,445	3.9	133,764	6.4
4	自己株式		39,678	1.9	39,678	1.9
	株主資本合計		1,803,932	88.5	1,857,251	89.0
評価・換算差額等						
1	その他有価証券評価差額金		28,636	1.4	19,153	0.9
	評価・換算差額等合計		28,636	1.4	19,153	0.9
	純資産合計		1,832,569	89.9	1,838,098	88.1
	負債・純資産合計		2,038,237	100.0	2,087,496	100.0

(2) 損益計算書

		前事業年度 (自 平成18年 8 月 1 日 至 平成19年 7 月31日)			当事業年度 (自 平成19年 8 月 1 日 至 平成20年 7 月31日)		
区分	注記 番号	金額(千円)		百分比 (%)	金額(千円)		百分比 (%)
売上高							
1 サービス開発売上高		328,509			305,438		
2 コンテンツ売上高		751,199			910,628		
3 システムコンサルティング 売上高		168,782	1,248,491	100.0	265,717	1,481,784	100.0
売上原価							
1 サービス開発売上原価	4	263,762			201,882		
2 コンテンツ売上原価	4	631,137			696,788		
3 システムコンサルティング 売上原価	4	137,811	1,032,711	82.7	141,684	1,040,356	70.2
売上総利益			215,779	17.3		441,428	29.8
販売費及び一般管理費							
1 役員報酬		36,740			48,546		
2 給与		68,177			75,983		
3 採用教育費					18,040		
4 福利厚生費		9,002			9,992		
5 地代家賃		15,660			17,633		
6 租税公課		6,989			6,630		
7 減価償却費		3,677			5,061		
8 貸倒引当金繰入額		2,533			4,368		
9 支払手数料		45,192			40,031		
10 広告宣伝費		50,923			57,810		
11 貸倒損失		3,241			5,800		
12 その他		53,663	295,801	23.7	43,039	332,939	22.5
営業利益又は営業損失()			80,021	6.4		108,489	7.3

		前事業年度 (自 平成18年 8 月 1 日 至 平成19年 7 月31日)			当事業年度 (自 平成19年 8 月 1 日 至 平成20年 7 月31日)		
区分	注記 番号	金額(千円)		百分比 (%)	金額(千円)		百分比 (%)
営業外収益							
1 受取利息		2,628			6,367		
2 有価証券利息		5,428			20,046		
3 受取配当金		1,443					
4 投資有価証券売却益		118,180			4,745		
5 業務受託手数料					4,500		
6 その他	1	5,839	133,519	10.7	157	35,815	2.4
営業外費用							
1 株式交付費		387					
2 為替差損		2,743			12,342		
3 複合金融商品評価損					16,473		
4 投資有価証券評価損					28,507		
5 その他		76	3,207	0.3		57,322	3.8
経常利益			50,289	4.0		86,983	5.9
特別利益							
1 固定資産売却益	2	191			5,258		
2 貸倒引当金戻入益		516					
3 新株予約権戻入益		975	1,683	0.1		5,258	0.3
特別損失							
1 固定資産除却損	3	64			138		
2 投資有価証券評価損		10,000					
3 その他		814	10,879	0.9		138	0.0
税引前当期純利益			41,094	3.2		92,103	6.2
法人税、住民税及び事業税		6,668			5,493		
法人税等調整額		16,350	23,018	1.8	33,291	38,784	2.6
当期純利益			18,075	1.4		53,318	3.6

(3) 株主資本等変動計算書

前事業年度(自 平成18年 8 月 1 日 至 平成19年 7 月31日)

	株主資本							
	資本金	資本剰余金		利益剰余金			自己株式	株主資本合計
		資本準備金	資本剰余金 合計	その他利益剰余金		利益剰余金 合計		
				特別償却 準備金	繰越利益 剰余金			
平成18年 7月31日残高 (千円)	777,941	910,458	910,458	848	61,521	62,370	39,678	1,711,092
事業年度中の変動額								
新株の発行	37,020	37,744	37,744					74,764
当期純利益					18,075	18,075		18,075
特別償却準備金の取崩				369	369			
株主資本以外の項目の 事業年度中の変動額 (純額)								
事業年度中の変動額合計 (千円)	37,020	37,744	37,744	369	18,444	18,075		92,840
平成19年 7月31日残高 (千円)	814,962	948,203	948,203	478	79,966	80,445	39,678	1,803,932

	評価・換算差額等		新株予約権		純資産合計
	その他 有価証券 評価差額金	評価・換算 差額等合計	新株引受権	新株予約権 合計	
平成18年 7 月31日残高 (千円)	2,138	2,138	1,700	1,700	1,710,653
事業年度中の変動額					
新株の発行					74,764
当期純利益					18,075
特別償却準備金の取崩					
株主資本以外の項目の 事業年度中の変動額 (純額)	30,775	30,775	1,700	1,700	29,075
事業年度中の変動額合計 (千円)	30,775	30,775	1,700	1,700	121,915
平成19年 7 月31日残高 (千円)	28,636	28,636			1,832,569

当事業年度(自 平成19年 8 月 1 日 至 平成20年 7 月31日)

	株主資本							
	資本金	資本剰余金		利益剰余金			自己株式	株主資本合計
		資本準備金	資本剰余金 合計	その他利益剰余金		利益剰余金 合計		
				特別償却 準備金	繰越利益 剰余金			
平成19年 7月31日残高 (千円)	814,962	948,203	948,203	478	79,966	80,445	39,678	1,803,932
事業年度中の変動額								
当期純利益					53,318	53,318		53,318
特別償却準備金の取崩				336	336			
株主資本以外の項目の 事業年度中の変動額 (純額)								
事業年度中の変動額合計 (千円)				336	53,654	53,318		53,318
平成20年 7月31日残高 (千円)	814,962	948,203	948,203	142	133,621	133,764	39,678	1,857,251

	評価・換算差額等		純資産合計
	その他有価証券 評価差額金	評価・換算 差額等合計	
平成19年 7 月31日残高 (千円)	28,636	28,636	1,832,569
事業年度中の変動額			
当期純利益			53,318
特別償却準備金の取崩			
株主資本以外の項目の 事業年度中の変動額 (純額)	47,790	47,790	47,790
事業年度中の変動額合計 (千円)	47,790	47,790	5,528
平成20年 7 月31日残高 (千円)	19,153	19,153	1,838,098

(4) 注記事項

財務諸表作成のための基本となる重要な事項

項目	前事業年度 (自 平成18年 8 月 1 日 至 平成19年 7 月31日)	当事業年度 (自 平成19年 8 月 1 日 至 平成20年 7 月31日)
1 有価証券の評価基準及び評価方法	<p>(1) 子会社株式 移動平均法による原価法</p> <p>(2) その他有価証券 a 時価のあるもの 決算期末日の市場価格等に基づく時価法 (評価差額は、全部純資産直入法により処理し、売却原価は、移動平均法により算定) なお、組込デリバティブを区分して測定することができない複合金融商品は、全体を時価評価し、評価差額を当事業年度の損益に計上しております。ただし、全体のリスクが高くないと判断した複合金融商品の評価差額は、純資産の部に計上しております。</p> <p>b 時価のないもの 移動平均法による原価法</p>	<p>(1) 子会社株式 同左</p> <p>(2) その他有価証券 a 時価のあるもの 同左</p> <p>b 時価のないもの 同左</p>
2 たな卸資産の評価基準及び評価方法	<p>(1) 商品 移動平均法による原価法</p> <p>(2) 仕掛品 個別法による原価法</p>	<p>(1) 商品 同左</p> <p>(2) 仕掛品 同左</p>
3 固定資産の減価償却の方法	<p>(1) 有形固定資産 定率法 ただし、建物(建物附属設備は除く)は、定額法を採用しております。 主な耐用年数 建物 8 ～ 15年 器具備品 4 ～ 8 年 (会計方針の変更) 法人税法の改正に伴い、当事業年度より、平成19年 4 月 1 日以後に取得した有形固定資産について、改正後の法人税法と同一の減価償却の方法に変更しております。 これにより、営業損失、経常利益及び税引前当期純利益に与える影響は軽微であります。</p> <p>(2) 無形固定資産 定額法 主な耐用年数 のれん 5 年 ただし、自社利用のソフトウェアについては、社内における利用可能期間(5 年)に基づく定額法を採用しております。</p>	<p>(1) 有形固定資産 同左</p> <p>(追加情報) 法人税法改正に伴い、当事業年度より、平成19年 3 月31日以前に取得した資産については、改正前の法人税法に基づく減価償却方法の適用により取得価額の 5 % に到達した事業年度の翌事業年度より、取得価額の 5 % 相当額と備忘価額との差額を 5 年間にわたり均等償却し、減価償却費に含めて計上しております。なお、この変更による営業利益、経常利益及び税引前当期純利益に与える影響は軽微であります。</p> <p>(2) 無形固定資産 同左</p>

項目	前事業年度 (自 平成18年 8 月 1 日 至 平成19年 7 月31日)	当事業年度 (自 平成19年 8 月 1 日 至 平成20年 7 月31日)
4 繰延資産の処理方法	(1)株式交付費 支払時全額費用処理	
5 引当金の計上基準	(1)貸倒引当金 債権の貸倒れによる損失に備えるため、一般債権については、貸倒実績率により、貸倒懸念債権等の特定の債権については、個別に回収可能性を検討し、回収不能見込額を計上しております。	(1)貸倒引当金 同左
6 外貨建の資産又は負債の本邦通貨への換算基準	外貨建金銭債権債務は、期末日の直物為替相場により円貨に換算し、換算差額は、損益として処理しております。	同左
7 その他財務諸表作成のための基本となる重要な事項	(1)消費税等の会計処理 消費税等の会計処理は、税抜方式によっております。	(1)消費税等の会計処理 同左

(5)重要な会計方針の変更

(会計処理の変更)

前事業年度 (自 平成18年 8 月 1 日 至 平成19年 7 月31日)	当事業年度 (自 平成19年 8 月 1 日 至 平成20年 7 月31日)
<p>(企業結合に係る会計基準等)</p> <p>当事業年度から「企業結合に係る会計基準」(企業会計審議会 平成15年10月31日)及び「事業分離等に関する会計基準」(企業会計基準委員会 平成17年12月27日 企業会計基準第7号)並びに「企業結合会計基準及び事業分離等会計基準に関する適用指針」(企業会計基準委員会 最終改正平成18年12月22日 企業会計基準適用指針第10号)を適用しております。</p> <p>これによる損益に与える影響は、ありません。</p> <p>財務諸表等規則の改正による財務諸表の表示に関する変更は、以下の通りであります。</p> <p>(貸借対照表)</p> <p>「営業権」は、当事業年度から「のれん」として表示しております。</p>	
<p>(繰延資産の会計処理に関する当面の取扱い)</p> <p>当事業年度から「繰延資産の会計処理に関する当面の取扱い」(企業会計基準委員会 平成18年 8 月11日 実務対応報告第19号)を適用しております。</p> <p>これによる損益に与える影響は、ありません。</p> <p>財務諸表等規則の改正による財務諸表の表示に関する変更は、以下の通りであります。</p> <p>(損益計算書)</p> <p>「新株発行費」は、当事業年度から「株式交付費」として表示しております。</p>	

(表示方法の変更)

前事業年度 (自 平成18年 8 月 1 日 至 平成19年 7 月31日)	当事業年度 (自 平成19年 8 月 1 日 至 平成20年 7 月31日)
(貸借対照表) 前事業年度においては、流動資産の「その他」に含めておりました「預け金」の残高が総資産の1%を超えたため、当事業年度より区分掲記しております。なお、前事業年度における「預け金」の金額は261千円であります。	
	(損益計算書) 前事業年度においては、販売費及び一般管理費の「その他」に含めておりました「採用教育費」が販売費及び一般管理費の合計の100分の5超となったため、当事業年度より区分掲記しております。なお、前事業年度における「採用教育費」の金額は10,627千円であります。 また前事業年度においては、営業外収益の「その他」に含めておりました「業務受託手数料」が営業外収益の合計の100分の10超となったため、当事業年度より区分掲記しております。なお、前事業年度における「業務受託手数料」の金額は4,500千円であります。

(6)個別財務諸表に関する注記事項

(貸借対照表関係)

前事業年度 (平成19年 7 月31日)	当事業年度 (平成20年 7 月31日)
1 関係会社に対する債権及び債務 区分掲記した科目以外の関係会社に対する債権及び債務で重要なものは、次の通りであります。 短期貸付金 60,000千円 長期貸付金 60,000千円	1 関係会社に対する債権及び債務 区分掲記した科目以外の関係会社に対する債権及び債務で重要なものは、次の通りであります。 短期貸付金 50,000千円 長期貸付金 50,000千円

(損益計算書関係)

前事業年度 (自 平成18年 8 月 1 日 至 平成19年 7 月31日)	当事業年度 (自 平成19年 8 月 1 日 至 平成20年 7 月31日)
1	1 関係会社に対する収益及び費用 区分掲記した科目以外の関係会社に対する収益及び費用で重要なものは、次の通りであります。 業務受託手数料 4,500千円
2 固定資産売却益の内訳は、次の通りであります。 器具備品 191千円 計 191千円	2
3 固定資産除却損の内訳は、次の通りであります。 器具備品 64千円 計 64千円	3 固定資産除却損の内訳は、次の通りであります。 商標権 138千円 計 138千円
4 研究開発費の総額 売上原価に含まれる研究開発費は13,300千円であります。なお、一般管理費に含まれている研究開発費は、ありません。	4 研究開発費の総額 売上原価に含まれる研究開発費は696千円であります。なお、一般管理費に含まれている研究開発費は、ありません。

(株主資本等変動計算書関係)

前事業年度(自 平成18年 8 月 1 日 至 平成19年 7 月31日)

1 自己株式に関する事項

株式の種類	前事業年度末	増加	減少	当事業年度
普通株式(株)	233			233

当事業年度(自 平成19年 8 月 1 日 至 平成20年 7 月31日)

1 自己株式に関する事項

株式の種類	前事業年度末	増加	減少	当事業年度
普通株式(株)	233			233

(リース取引関係)

前事業年度(自 平成18年 8 月 1 日 至 平成19年 7 月31日)

該当事項は、ありません。

当事業年度(自 平成19年 8 月 1 日 至 平成20年 7 月31日)

該当事項は、ありません。

(有価証券関係)

前事業年度(平成19年 7 月31日)

子会社株式及び関連会社株式で時価のあるものは、ありません。

当事業年度(平成20年 7 月31日)

子会社株式及び関連会社株式で時価のあるものは、ありません。

(税効果会計関係)

前事業年度 (平成19年7月31日)	当事業年度 (平成20年7月31日)																																																																		
<p>1 繰延税金資産及び繰延税金負債の発生的主要原因別内訳</p> <p>(流動の部)</p> <table> <tr><td>繰延税金資産</td><td></td></tr> <tr><td> 未払事業税</td><td>1,441千円</td></tr> <tr><td>繰延税金資産合計</td><td>1,441千円</td></tr> <tr><td>繰延税金負債合計</td><td></td></tr> <tr><td>繰延税金資産(流動)の純額</td><td>1,441千円</td></tr> </table> <p>(固定の部)</p> <table> <tr><td>繰延税金資産</td><td></td></tr> <tr><td> 貸倒引当金</td><td>55,719千円</td></tr> <tr><td> 投資有価証券評価損</td><td>17,093千円</td></tr> <tr><td> 関係会社株式評価損</td><td>11,149千円</td></tr> <tr><td> 評価性引当金</td><td>32,992千円</td></tr> <tr><td>繰延税金資産合計</td><td>50,968千円</td></tr> <tr><td>繰延税金負債</td><td></td></tr> <tr><td> 特別償却準備金</td><td>97千円</td></tr> <tr><td> 投資有価証券評価差額金</td><td>19,646千円</td></tr> <tr><td>繰延税金負債合計</td><td>19,744千円</td></tr> <tr><td>繰延税金資産(固定)の純額</td><td>31,224千円</td></tr> <tr><td>繰延税金資産の純額計</td><td>32,665千円</td></tr> </table>	繰延税金資産		未払事業税	1,441千円	繰延税金資産合計	1,441千円	繰延税金負債合計		繰延税金資産(流動)の純額	1,441千円	繰延税金資産		貸倒引当金	55,719千円	投資有価証券評価損	17,093千円	関係会社株式評価損	11,149千円	評価性引当金	32,992千円	繰延税金資産合計	50,968千円	繰延税金負債		特別償却準備金	97千円	投資有価証券評価差額金	19,646千円	繰延税金負債合計	19,744千円	繰延税金資産(固定)の純額	31,224千円	繰延税金資産の純額計	32,665千円	<p>1 繰延税金資産及び繰延税金負債の発生的主要原因別内訳</p> <p>(流動の部)</p> <table> <tr><td>繰延税金資産</td><td></td></tr> <tr><td> 未払事業税</td><td>1,078千円</td></tr> <tr><td> 貸倒引当金</td><td>310千円</td></tr> <tr><td>繰延税金資産合計</td><td>1,389千円</td></tr> <tr><td>繰延税金負債合計</td><td></td></tr> <tr><td>繰延税金資産(流動)の純額</td><td>1,389千円</td></tr> </table> <p>(固定の部)</p> <table> <tr><td>繰延税金資産</td><td></td></tr> <tr><td> 貸倒引当金</td><td>10,782千円</td></tr> <tr><td> 投資有価証券評価損</td><td>28,692千円</td></tr> <tr><td> 関係会社株式評価損</td><td>11,149千円</td></tr> <tr><td> 投資有価証券評価差額金</td><td>13,140千円</td></tr> <tr><td> 評価性引当金</td><td>32,992千円</td></tr> <tr><td>繰延税金資産合計</td><td>30,771千円</td></tr> <tr><td>繰延税金負債合計</td><td></td></tr> <tr><td>繰延税金資産(固定)の純額</td><td>30,771千円</td></tr> <tr><td>繰延税金資産の純額計</td><td>32,161千円</td></tr> </table>	繰延税金資産		未払事業税	1,078千円	貸倒引当金	310千円	繰延税金資産合計	1,389千円	繰延税金負債合計		繰延税金資産(流動)の純額	1,389千円	繰延税金資産		貸倒引当金	10,782千円	投資有価証券評価損	28,692千円	関係会社株式評価損	11,149千円	投資有価証券評価差額金	13,140千円	評価性引当金	32,992千円	繰延税金資産合計	30,771千円	繰延税金負債合計		繰延税金資産(固定)の純額	30,771千円	繰延税金資産の純額計	32,161千円
繰延税金資産																																																																			
未払事業税	1,441千円																																																																		
繰延税金資産合計	1,441千円																																																																		
繰延税金負債合計																																																																			
繰延税金資産(流動)の純額	1,441千円																																																																		
繰延税金資産																																																																			
貸倒引当金	55,719千円																																																																		
投資有価証券評価損	17,093千円																																																																		
関係会社株式評価損	11,149千円																																																																		
評価性引当金	32,992千円																																																																		
繰延税金資産合計	50,968千円																																																																		
繰延税金負債																																																																			
特別償却準備金	97千円																																																																		
投資有価証券評価差額金	19,646千円																																																																		
繰延税金負債合計	19,744千円																																																																		
繰延税金資産(固定)の純額	31,224千円																																																																		
繰延税金資産の純額計	32,665千円																																																																		
繰延税金資産																																																																			
未払事業税	1,078千円																																																																		
貸倒引当金	310千円																																																																		
繰延税金資産合計	1,389千円																																																																		
繰延税金負債合計																																																																			
繰延税金資産(流動)の純額	1,389千円																																																																		
繰延税金資産																																																																			
貸倒引当金	10,782千円																																																																		
投資有価証券評価損	28,692千円																																																																		
関係会社株式評価損	11,149千円																																																																		
投資有価証券評価差額金	13,140千円																																																																		
評価性引当金	32,992千円																																																																		
繰延税金資産合計	30,771千円																																																																		
繰延税金負債合計																																																																			
繰延税金資産(固定)の純額	30,771千円																																																																		
繰延税金資産の純額計	32,161千円																																																																		
<p>2 法定実効税率と税効果会計適用後の法人税等の負担率との間の差異の主な項目別内訳</p> <table> <tr><td>法定実効税率</td><td>40.69%</td></tr> <tr><td>(調整)</td><td></td></tr> <tr><td> 交際費等損金不算入項目</td><td>2.40%</td></tr> <tr><td> 受取配当金等益金不算入項目</td><td>0.26%</td></tr> <tr><td> 住民税等均等割額</td><td>2.31%</td></tr> <tr><td> 評価性引当金の増減</td><td>11.77%</td></tr> <tr><td> 外国税額の控除税額</td><td>0.27%</td></tr> <tr><td> その他</td><td>0.63%</td></tr> <tr><td>税効果会計適用後の法人税等の負担率</td><td>56.01%</td></tr> </table>	法定実効税率	40.69%	(調整)		交際費等損金不算入項目	2.40%	受取配当金等益金不算入項目	0.26%	住民税等均等割額	2.31%	評価性引当金の増減	11.77%	外国税額の控除税額	0.27%	その他	0.63%	税効果会計適用後の法人税等の負担率	56.01%	<p>2 法定実効税率と税効果会計適用後の法人税等の負担率との間の差異の主な項目別内訳</p> <p>法定実行税率と税効果会計適用後の法人税等の負担率との間の差異が法定実効税率の100分の5以下であるため注記を省略しております。</p>																																																
法定実効税率	40.69%																																																																		
(調整)																																																																			
交際費等損金不算入項目	2.40%																																																																		
受取配当金等益金不算入項目	0.26%																																																																		
住民税等均等割額	2.31%																																																																		
評価性引当金の増減	11.77%																																																																		
外国税額の控除税額	0.27%																																																																		
その他	0.63%																																																																		
税効果会計適用後の法人税等の負担率	56.01%																																																																		

(1 株当たり情報)

項目	前事業年度 (自 平成18年 8 月 1 日 至 平成19年 7 月31日)	当事業年度 (自 平成19年 8 月 1 日 至 平成20年 7 月31日)
1 株当たり純資産額	18,895.97円	18,952.98円
1 株当たり当期純利益	186.80円	549.78円
潜在株式調整後 1 株当たり 当期純利益	186.00円	549.22円

(注) 1 1 株当たり純資産額の算定上の基礎

項目	前事業年度 (平成19年 7 月31日)	当事業年度 (平成20年 7 月31日)
貸借対照表の純資産の部の 合計額(千円)	1,832,569	1,838,098
普通株式に係る純資産額(千 円)	1,832,569	1,838,098
普通株式の発行済株式数 (株)	97,215	97,215
普通株式の自己株式数(株)	233	233
1 株当たり純資産額の算定 に用いられた普通株式の数 (株)	96,982	96,982

2 1 株当たり当期純利益及び潜在株式調整後 1 株当たり当期純利益の算定上の基礎

項目	前事業年度 (自 平成18年 8 月 1 日 至 平成19年 7 月31日)	当事業年度 (自 平成19年 8 月 1 日 至 平成20年 7 月31日)
損益計算書上の当期純利益 (千円)	18,075	53,318
普通株式に係る当期純利益 (千円)	18,075	53,318
普通株主に帰属しない金額 (千円)		
普通株式の期中平均株式数 (株)	96,763	96,982
潜在株式調整後 1 株当たり 当期純利益の算定に用いら れた普通株式増加数の内訳 (株)		
新株予約権	418	98
普通株式増加数(株)	418	98
希薄化効果を有しないた め、潜在株式調整後 1 株当 たり当期純利益の算定に含 めなかった潜在株式の概要	新株予約権 4 種類 新株引受権 1 種類 (新株予約権による潜在株式の数 1,689株、新株引受権による潜在株式の 数 2,040株)	新株予約権 4 種類 (新株予約権による潜在株式の数 1,359株)

(重要な後発事象)

前事業年度 (自 平成18年 8 月 1 日 至 平成19年 7 月31日)	当事業年度 (自 平成19年 8 月 1 日 至 平成20年 7 月31日)
該当事項は、ありません。	同左

6.その他

(1) 役員の異動

代表者の異動

該当事項は、ありません。

その他の役員の異動

該当事項は、ありません。